

## Anı yaratın: sıcak, soğuk veya dondurulmuş

Müşterilerinizi şaşırtın ve  
işletmenizi canlandırın



**Tek istediđiniz  
sıcak bir fincan  
kahve eşliğinde  
dinlenmek  
olduđunda...**

# Sıcak

Sabahın erken saatlerinde, öğleden sonra veya dilediğiniz her an keyif ve ilham veren bir sıcak içecek deneyimi.



## Güvenilir işlevsellik

Ödün vermeden  
hızlı ve kolay



## Her zaman mükemmel içecek

Kaliteden ödün vermeden  
enerjiden, yerden ve  
maliyetlerden tasarruf edin.



# Kahve Değirmenleri - GR

İşletmeniz ister büyük ister küçük olsun, tüm ihtiyaçlarınıza uygun değirmenler.

## Tazelik garantisi için güvenilir ve güçlü

Doğru öğütme profili için hassas öğütme bıçaklarına sahip kompakt, yüksek performanslı üniteler. İşletmeniz için hangi model uygun olursa olsun, Electrolux Professional değirmenleri her türlü alan için ideal **verimli, güçlü ve kompakt çözüm** sunar.

	Açıklama	Boyutlar (g x d x y)
600655	Tek hazneli 2,7 kg kapasiteli kahve değirmeni	216x381x559 mm
600656	Tek hazneli 0,7 kg kapasiteli kahve değirmeni, orta kapasiteli değirmen	178x356x559 mm
600657	Tek hazneli 0,7 kg kapasiteli kahve değirmeni	178x381x559 mm
600659	Tek hazneli 1,4 kg kapasiteli kahve değirmeni	178x381x711 mm
600661	Tek hazneli 1,4 kg kapasiteli kahve değirmeni, dilim öğütmeli	178x381x711 mm

Her seferinde  
mükemmel öğütme



# Öğütme & Demleme Sistemleri - GNB

İki ihtiyaç için tek çözüm. Taze öğütülmüş, taze demlenmiş.

## Taze kahve, daha fazla kâr

Hassas bir **kahve öğütücü ve demleyici bir arada**: daha avatajlıdır, daha az yer kaplar. Öğütüldükten hemen sonra demlendiği için kahvenin gerçek tadını alırsınız.

	Açıklama	Boyutlar (g x d x y)
600689	Tekli, 2,5 kg çekirdek hazneli, sürahili demleme	235x616x787 mm
600690	Tekli, 2,5 kg çekirdek hazneli, termoslu demleme	235x616x667 mm
600691	İkili, 3 kg çekirdek hazneli, sürahili demleme	241x616x832 mm
600692	İkili, 3 kg çekirdek hazneli, termoslu demleme	241x616x940 mm

Öğütün, için!



\* Sürahiler ve termoslar dahil DEĞİLDİR

# PrecisionBrew Kahve Demleyicileri - PB

Müşterilerinize taze demlenmiş kahve ikram edin.

## Kahvenizi sıcak ve taze tutun

Seçkin PrecisionBrew hava ısıtmalı modelde bulunan, **sektörde ilk kez kullanılan Encapsulair teknolojisi ve Java-tate**, içeceğin lezzetinin daha uzun süreyle en üst düzeyde tutulmasına olanak sağlar. Gelişmiş **dokunmatik ekran** demlemeyi ve diğer işlemleri kolaylaştırır ve düzenler.

	Açıklama	Boyutlar (g x d x y)
600671	PrecisionBrew Serisi, hava ısıtmalı, termoslu filtre kahve makinesi, tekli - termos ayrıca sipariş edilmelidir. (Termos 1 Adet - 600681, Termos grafiği 1 Adet - 870015)	232x479x765 mm
600673	PrecisionBrew Serisi, ısıtmalı, termoslu filtre kahve makinesi, tekli - termos ayrıca sipariş edilmelidir. (Termos 1 Adet - 600682, Termos grafiği 1 Adet - 870017)	232x479x765 mm
600675	PrecisionBrew Serisi, vakumlu, termoslu filtre kahve makinesi, vakumlu termos için entegre tabanlı, standsız, tekli - termos ayrıca sipariş edilmelidir. (Termos 1 Adet - 600633, Termos grafiği 1 Adet - 870016)	232x486x852 mm
600677	PrecisionBrew Serisi, vakumlu, termoslu filtre kahve makinesi, standlı, tekli - termos ayrıca sipariş edilmelidir. (Termos 1 Adet - 600634, Termos grafiği 1 Adet - 870016)	312x486x889 mm

## Kahve demlemede en son yenilik. Electrolux Professional Encapsulair ve Java-tate teknolojisi.

**Encapsulair** cam pot (termos), demlenmiş kahvenizi **sarmak ve korumak** için havanın yalıtım gücünü kullanır. Bu konveksiyon ısıtma sistemi kahvenin sıcaklığını ve aromasını eşit bir şekilde koruyarak, müşterilerinizin memnuniyetini sağlar. Daha uzun ömürlü demleme **kârı artırır, atıkları ve işçiliği azaltır**.

**Java-tate** özelliği kahveyi hafifçe karıştırarak mükemmel bir şekilde demlenmesini ve kalıcı aroma profilini sağlar. Lezzetli kahve, **müşterileri memnun** eder.



\* Gösterilen termoslar ve grafikler dahil DEĞİLDİR

	Açıklama	Boyutlar (g x d x y)
600672	PrecisionBrew Serisi, hava ısıtmalı, termoslu filtre kahve makinesi, ikili - termoslar ayrıca sipariş edilmelidir. (Termos 2 Adet - 600681, Termos grafiği 2 Adet - 870015)	460x479x765 mm
600674	PrecisionBrew Serisi, ısıtmalı, termoslu filtre kahve makinesi, ikili - termoslar ayrıca sipariş edilmelidir. (Termos 2 Adet - 600682, Termos grafiği 2 Adet - 870017)	460x479x765 mm
600676	PrecisionBrew Serisi, vakumlu, termoslu filtre kahve makinesi, vakumlu termos için entegre tabanlı, standsız, ikili - termoslar ayrıca sipariş edilmelidir. (Termos 2 Adet - 600633, Termos grafiği 2 Adet - 870016)	460x486x852 mm
600678	PrecisionBrew Serisi, vakumlu, termoslu filtre kahve makinesi, standlı, ikili - termoslar ayrıca sipariş edilmelidir. (Termos 2 Adet - 600634, Termos grafiği 2 Adet - 870016)	460x486x889 mm

İşletmeniz için doğru  
PrecisionBrew modelini seçin.  
İsrafın azaldığını ve kârın  
arttığını görün\*

### PrecisionBrew için Aksesuarlar - PB

	Açıklama
870040	Plastik, kahve demleme filtresi
870059	Paslanmaz çelik, kahve demleme filtresi
870024	Filtre kağıdı, 35.5x15.2 cm (kutu başına 500 adet)
600681	5.7 lt hava ısıtmalı termos
600682	5,7 lt ısıtmalı termos
600633	5,7 lt standsız vakumlu termos
600634	5,7 l standlı vakumlu termos
600679	Uzaktan hava ısıtmalı termos standı
600680	Uzaktan ısıtmalı termos standı
870015	Hava ısıtmalı Precision Brew Serisi için termos grafikleri
870016	Vakumlu Precision Brew Serisi için termos grafikleri
870017	Isıtmalı Precision Brew Serisi için termos grafikleri

\* Gösterilen termoslar ve grafikler dahil DEĞİLDİR

# Süper Otomatik Espresso Makineleri - TANGO

Uzmanlığa doğru bir eğilim.

## TANGO® Teknolojisi

TANGO® ST-STP serisi, eşsiz performans ve ekstraksiyon kalitesi için patentli TANGO® İkili Demleme Haznesi ve Electrolux Professional'ın uzmanlığından yararlanır. Üstün bileşenler ve malzemeler, geniş kapasiteli boylerler, hassas demleyiciler ve ayrıntılı programlama fincanınızda mükemmel sonuçlar sağlar.

**Sektörde 4 içeceği aynı anda yapabilme özelliğine sahip tek model olan DUO ve SOLO modelleri, eşsiz bir hız sunarak kahve ve ağırlama sektörlerinin tüm ihtiyaçlarını karşılar.**

**DUO aynı anda  
4 içecek hazırlar**





TANGO® ST Soğutucu ile birleştirilen TANGO® ST DUO ve SOLO modellerindeki Cappuccinatore\* cihazı, süt bazlı kahveli özel içeceklerin hazırlanmasını kolaylaştırır.

İpeksi ve pürüzsüz bir doku için ısıtılmış, soğuk veya köpüklü sütle hazırlanmış tam bir içecek menüsü hazırlamak için TANGO® ST Duo ve Solo modelleriyle birleştirilen yeni TANGO® ST Soğutucu, 4 lt çıkarılabilir haznesi sayesinde sütü mükemmel sıcaklıkta saklamak için ideal bir çözüm sunar .

\*TANGO® ST SOLO 9 lt için opsiyonel

Her seferinde  
mükemmel  
Cappuccino

## TANGO® STP

	Açıklama	Boyutlar (g x d x y)
602552	1 gruplu - 270 x 40 ml espresso fincanı/saat "TANGO SOLO" - Köpük pompası teknolojisi ile Soğuk & Sıcak Süt için Özel Pompa Sistemi - 6,5 lt buhar/kahve boyleri - 2 kahve değirmenli - 1 x 1,7 kg & 1 x 1,2 kg kahve haznesi - PID Sıcaklık kontrolü - LCD Dokunmatik Ekran - Programlanabilir su ve buhar - Otomatik temizleme programı - Gövdede LED ışıklar	453x629x752 mm
602553	2 gruplu - 440 x 40 ml espresso fincanı/saat "TANGO DUO" - Köpük pompası teknolojisi ile Soğuk & Sıcak Süt için Özel Pompa Sistemi - 2 x 6,5 lt buhar/kahve boyleri - 2 kahve değirmenli - 2 x 1,7 kg kahve haznesi - PID Sıcaklık kontrolü - LCD Dokunmatik Ekran - Programlanabilir su ve buhar - Otomatik temizleme programı - Gövdede LED ışıklar	851x629x752 mm

## TANGO® ST

	Açıklama	Boyutlar (g x d x y)
602547	1 gruplu - 270 x 40 ml espresso fincanı/saat "TANGO SOLO" - 6,5 lt buhar/kahve boyleri - 2 kahve değirmenli - 1 x 1,7 kg & 1 x 1,2 kg kahve hazneli - PID Sıcaklık kontrolü - LCD Dokunmatik Ekran - Programlanabilir su ve buhar - Otomatik temizleme programı - Gövdede LED ışıklar	453x629x752 mm
602549	1 gruplu - 270 x 40 ml espresso fincanı/saat "TANGO SOLO" - 6,5 lt buhar/kahve - 2 kahve değirmenli - 1 x 1,7 kg & 1 x 1,2 kg kahve haznesi - PID Sıcaklık kontrolü - LCD Dokunmatik Ekran - Programlanabilir su ve buhar - 1 x tüm süt bazlı kahveli içecekler için Tango Cappuccinatore cihazı - Otomatik temizleme programı - Gövdede LED ışıklar	453x629x752 mm
602550	2 gruplu - 440 x 40 ml espresso fincanı/saat "TANGO DUO" - 2 x 6,5 lt buhar/kahve boyleri - 2 kahve değirmenli - 2 x 1,7 kg kahve haznesi - PID Sıcaklık kontrolü - LCD Dokunmatik Ekran - Programlanabilir su ve buhar - Otomatik temizleme programı - Gövdede LED ışıklar - 1 x süt bazlı tüm kahveli içecekler için Cappuccinatore cihazı	603x629x752 mm

### Steamair ile

602548	1 gruplu - 270 x 40 ml espresso fincanı/saat "TANGO SOLO" - 6,5 lt buhar/kahve - 2 kahve değirmenli - 1 x 1,7 kg & 1 x 1,2 kg kahve hazneli - PID Sıcaklık kontrolü - LCD Dokunmatik Ekran - Programlanabilir su - Steamair - Otomatik temizleme programı - Gövdede LED ışıklar	453x629x752 mm
602551	2 gruplu - 440 x 40 ml espresso fincanı/saat "TANGO DUO" - 2 x 6,5 lt buhar/kahve boyleri - 2 kahve değirmenli - 2 x 1,7 kg kahve haznesi - PID Sıcaklık kontrolü - LCD Dokunmatik Ekran - Programlanabilir su - Steamair - Gövdede LED ışıklar - 1 x tüm süt bazlı kahveli içecekler için Tango Cappuccinatore cihazı	603x629x752 mm

## TANGO® ACE

	Açıklama	Boyutlar (g x d x y)
602554	1 gruplu - 220 x 40 ml espresso fincanı/saat - 6,5 lt buhar/kahve boyleri - 2 kahve değirmeni - 1 x 1,7 kg & 1 x 1,2 kg kahve haznesi - PID Sıcaklık kontrolü - LCD Dokunmatik Ekran - Programlanabilir su ve buhar - Otomatik temizleme programı	448x627x766 mm
602555	1 gruplu - 220 x 40 ml espresso fincanı/saat - 6,5 lt buhar/kahve boyleri - 2 kahve değirmeni - 1 x 1,7 kg & 1 x 1,2 kg kahve haznesi - PID Sıcaklık kontrolü - LCD Dokunmatik Ekran - Programlanabilir su - Steamair - Otomatik temizleme programı	448x627x766 mm
602556	1 gruplu - 220 x 40 ml espresso fincanı/saat - 6,5 lt buhar/kahve boyleri - 2 kahve değirmeni - 1 x 1,7 kg & 1 x 1,2 kg kahve haznesi - PID Sıcaklık kontrolü - LCD Dokunmatik Ekran - Programlanabilir su ve buhar - 1 x tüm süt bazlı kahveli içecekler için Tango Cappuccinatore cihazı - Otomatik temizleme programı	448x627x766 mm
<b>Self Servis Konfigürasyonu ile (TANGO® ACE SELF)</b>		
602557	1 gruplu - 220 x 40 ml espresso fincanı/saat <b>Self Servis konfigürasyonu ile</b> - 6,5 lt buhar/kahve boyleri - 2 kahve değirmeni - 1 x 1,7 kg & 1 x 1,2 kg kahve haznesi - PID Sıcaklık kontrolü - LCD Dokunmatik Ekran - Sıcak su - Otomatik temizleme programı - Güvenlik kilitleri	448x627x766 mm
602558	1 gruplu - 220 x 40 ml espresso fincanı/saat <b>Self Servis konfigürasyonu ile</b> - 6,5 lt buhar/kahve boyleri - 2 kahve değirmeni - 1 x 1,7 kg & 1 x 1,2 kg kahve haznesi - PID Sıcaklık kontrolü - LCD Dokunmatik Ekran - Programlanabilir su - 1 x tüm süt bazlı kahveli içecekler için Tango Cappuccinatore cihazı - Otomatik temizleme programı - Güvenlik kilitleri	448x627x766 mm

Tango® ACE, TANGO® serisini bugün olduğu yere getiren güvenilirlik, kullanılabilirlik ve sıra dışı kahve alma kalitesinden tam anlamıyla faydalanır.

Tango® ACE Self Service modeli çekirdek hazneleri ve atık kahve çekmecesini için kilitlerle birlikte tam olarak temin edilir. Kullanımı kolay 7" renkli dokunmatik ekran arayüzü ile tüm self servis alanları için idealdir. Ayrıca, Cappuccinatore cihazı Tango® ACE Self modelinin bir düğmeye basarak taze süt bazlı içecek seçeneği sunduğunu gösterir.



## TANGO® ACE MT

	Açıklama	Boyutlar (g x d x y)
602559	1 gruplu - 220 x 40 ml espresso fincanı/saat - 6,5 lt buhar/kahve boyleri - 1 x 1,7 kg kahve hazneli & değirmenli + toz için (1,5'te 0,8) kg hazne - PID Sıcaklık kontrolü - LCD Dokunmatik Ekran - Programlanabilir su ve buhar - Otomatik temizleme programı	448x627x766 mm
602560	1 gruplu - 220 x 40 ml espresso fincanı/saat - 6,5 lt buhar/kahve boyleri - 1 x 1,7 kg kahve hazneli & değirmenli + toz için (1,5'te 0,8) kg hazne - PID Sıcaklık kontrolü - LCD Dokunmatik Ekran - Programlanabilir su - 1 x tüm süt bazlı kahveli içecekler için Tango Cappuccinatore cihazı - Otomatik temizleme programı	448x627x766 mm
<b>Self Servis Konfigürasyonu ile (TANGO® ACE MT SELF)</b>		
602561	1 gruplu - 220 x 40 ml espresso fincanı/saat <b>Self Servis konfigürasyonu ile</b> - 6,5 lt buhar/kahve boyleri - 1x1,7 kg kahve hazneli & kahve değirmenli + toz için (1,5'te 0,8) kg hazne - PID Sıcaklık kontrolü - LCD Dokunmatik ekran - Sıcak su - Otomatik temizleme programı - Güvenlik kilitleri	448x627x766 mm
602562	1 gruplu - 220 x 40 ml espresso fincanı/saat <b>Self Servis konfigürasyonu ile</b> - 6,5 lt buhar/kahve boyleri - 1x1,7 kg kahve hazneli & kahve değirmenli + toz için (1,5'te 0,8) kg hazne -PID Sıcaklık kontrolü - LCD Dokunmatik ekran - 1 x tüm süt bazlı kahveli içecekler için Tango Cappuccinatore cihazı - Güvenlik kilitleri	448x627x766 mm

## TANGO® ACE BTC

	Açıklama	Boyutlar (g x d x y)
602563	Damlama / French press ve üzerine bir şey dökülebilecek tarzda kahveli içecekler için Süper Otomatik Demleme Kahve makinesi - 1 gruplu - 65 x 355 ml demlenmiş kahve fincanı/saat - 6,5 lt buhar/kahve boyleri - 2 kahve değirmenli - 1 x 1,7 kg & 1 x 1,2 kg kahve değirmenli - PID Sıcaklık kontrolü	448x627x766 mm

Süper Otomatik Tango® ACE MT, TANGO® serisinin sunduğu olağanüstü özelliklerin tamamının yanı sıra kakao gibi toz halindeki ürünler ile çalışma işlevi de sunar.

Cappuccinatore cihazı, gurme sıcak çikolata gibi taze sütlü reçetelerin hazırlanmasını tek bir düğmeye basarak kolaylaştırır.



# Tek Sunumluk Espresso Makineleri - PONY

POD kahve ve kapsül için ideal profesyonel çözüm

## Kolay ve pratik

PONY ESPRESSO serisi, espresso içecekleri için Podlar (E.S.E.) veya Kapsüller ( FAP veya Caffitaly) olarak tek sunumluk kahveyi tercih eden işletmeler için mükemmel bir çözümdür . Her seferinde, sürekli olarak aynı lezzet sunulur. Programlayıp içecek seçeneklerinizi seçmenin yanı sıra PONY 2 gruplu ile aynı anda 4 fincana kadar espresso hazırlayabilirsiniz. Mükemmel cappucinolar ve latteler için tek bir düğmeye dokunarak SteamAir otomatik çubuğuyla sütü köpürtün ve pürüzsüz bir kıvamda ısıtın.

Espresso isteyen?





## POD için PONY

	Açıklama	Boyutlar (g x d x y)
602530	POD - 2 pod/fincan için 1 gruplu - 6,3 lt boyler - 2 programlanabilir dozajlama programı - sıcak su & buhar çubuğu - Otomatik temizleme programı - çıkarılabilir kullanılmış pod çekmecesi - ayarlanabilir fincan tutucu	343x570x580 mm
602533	POD - 4 pod/fincan için 2 gruplu - 10,1 lt boyler - 2 programlanabilir dozajlama programı - sıcak su & buhar çubuğu - Otomatik temizleme programı - çıkarılabilir kullanılmış pod çekmecesi - ayarlanabilir fincan tutucu	642x570x580 mm
	<b>Steamair ile</b>	
602536	POD - 2 pod/fincan için 1 gruplu - 6,3 lt boyler - 2 programlanabilir dozajlama programı - Programlanabilir ayarlanabilir su - <b>Steamair</b> - Otomatik temizleme programı - çıkarılabilir kullanılmış pod çekmecesi - ayarlanabilir fincan tutucu	343x570x580 mm
602539	POD - 4 pod/fincan için 2 gruplu - 10,1 lt boyler - 2 programlanabilir dozajlama programı - Programlanabilir ayarlanabilir su - <b>Steamair</b> - Otomatik temizleme programı - çıkarılabilir kullanılmış pod çekmecesi - ayarlanabilir fincan tutucu	642x570x580 mm

## Kapsül için PONY

	Açıklama	Boyutlar (g x d x y)
602532	Kapsül (FAP tipi) - 2 kapsül/fincan için 1 gruplu - 6,3 lt boyler - 2 programlanabilir dozajlama programı - sıcak su & buhar çubuğu - Otomatik temizleme programı - çıkarılabilir kullanılmış kapsül çekmecesi - çıkarılabilir fincan tutucu	343x570x580 mm
602535	Kapsül (FAP tipi) - 4 kapsül/fincan için 2 gruplu - 10,1 lt boyler - 2 programlanabilir dozajlama programı - sıcak su & buhar çubuğu - Otomatik temizleme programı - çıkarılabilir kullanılmış kapsül çekmecesi - ayarlanabilir fincan tutucu	642x570x580 mm
	<b>Steamair ile</b>	
602538	Kapsül (FAP tipi) - 2 kapsül/fincan için 1 gruplu - 6,3 lt boyler - 2 programlanabilir dozajlama programı - Programlanabilir ayarlanabilir su - <b>Steamair</b> - Otomatik temizleme programı - çıkarılabilir kullanılmış kapsül çekmecesi - ayarlanabilir fincan tutucu	343x570x580 mm
602541	Kapsül (FAP tipi) - 4 kapsül/fincan için 2 gruplu - 10,1 lt boyler - 2 programlanabilir dozajlama programı - Programlanabilir ayarlanabilir su - <b>Steamair</b> - Otomatik temizleme programı - çıkarılabilir kullanılmış kapsül çekmecesi - ayarlanabilir fincan tutucu	642x570x580 mm

# Geleneksel Espresso Makineleri -AURA

Mükemmel uyum: mükemmel sonuçlar için tasarım ve teknoloji

## Güçlü lezzet, mükemmel performans

Yüksek performans mı arıyorsunuz? Kahve alma işleminde tutarlılık ve sonuçta o mükemmel fincanı mı istiyorsunuz?

Aura Espresso Makineleri size bunları ve çok daha fazlasını sunacaktır. Yeni dokunmatik arayüzü ve porta filtre kilitlemeye ve sabitlemeye yardımcı olan EASYLOCK sistemi sayesinde kolay çalışmayla sezgisel programlamayı beraberinde getiriyor. İsteğe bağlı patentli DOSAMAT® teknolojsi, yerleştirilen porta filtrenin boyutunu tanır (1 veya 2 fincan) ve uygun hacmi otomatik olarak dozlar.

Hızlı performans ile Espresso keyfi







## AURA

	Açıklama	Boyutlar (g x d x y)
602522	2 Maestro grulu - 10,1 lt boyler - 4 programlanabilir dozajlama programıyla 2 bağımsız kontrol kutusu - PID Sıcaklık kontrolü - Elektronik ön demleme - Programlanabilir buhar & su - Otomatik temizleme programı - Easylock porta filtre	784x593x490 mm
602523	3 Maestro grulu - 15,6 lt boyler - 4 programlanabilir dozajlama programıyla 3 bağımsız kontrol kutusu - PID Sıcaklık kontrolü - Elektronik ön demleme - Programlanabilir buhar & su - Otomatik temizleme programı - Easylock porta filtre	974x593x490 mm
<b>Steamair ile</b>		
602528	2 Maestro grulu - 10,1 lt boyler - 4 programlanabilir dozajlama programıyla 2 bağımsız kontrol kutusu - PID Sıcaklık kontrolü - Elektronik ön demleme - Programlanabilir su - <b>Steamair</b> - Otomatik temizleme programı - Easylock porta filtre	784x593x490 mm
602529	3 Maestro grulu - 15,6 lt boyler - 4 programlanabilir dozajlama programıyla 3 bağımsız kontrol kutusu - PID Sıcaklık kontrolü - Elektronik ön demleme - Programlanabilir su - <b>Steamair</b> - Otomatik temizleme programı - Easylock porta filtre	974x593x490 mm
<b>Dosamat® ile</b>		
602524	2 Maestro grulu - 10,1 lt boyler - porta filtreyi kendi kendine tanıma özelliği olan <b>Dosamat®</b> ile 4 programlanabilir dozajlama programıyla 2 bağımsız kontrol kutusu - PID Sıcaklık kontrolü - Elektronik ön demleme - Programlanabilir buhar & su - Otomatik temizleme programı - Easylock porta filtre	784x593x490 mm
602525	3 Maestro grulu - 15,6 lt boyler - porta filtreyi kendi kendine tanıma özelliği olan <b>Dosamat®</b> ile 4 programlanabilir dozajlama programıyla 3 bağımsız kontrol kutusu - PID Sıcaklık kontrolü - Elektronik ön demleme - Programlanabilir buhar & su - Otomatik temizleme programı - Easylock porta filtre	974x593x490 mm
<b>Dosamat® ve Steamair ile</b>		
602526	2 Maestro grulu - 10,1 lt boyler - portafiltreyi kendi kendine tanıma özelliği olan <b>Dosamat®</b> ile 4 programlanabilir dozajlama programıyla 2 bağımsız kontrol kutusu - PID Sıcaklık kontrolü - Elektronik ön demleme - Programlanabilir su - <b>Steamair</b> - Otomatik temizleme programı - Easylock porta filtre	784x593x490 mm
602527	3 Maestro grulu - 15,6 lt boyler - portafiltreyi kendi kendine tanıma özelliği olan <b>Dosamat®</b> ile 4 programlanabilir dozajlama programıyla 3 bağımsız kontrol kutusu - PID Sıcaklık kontrolü - Elektronik ön demleme - Programlanabilir su - <b>Steamair</b> - Otomatik temizleme programı - Easylock porta filtre	974x593x490 mm

# Geleneksel Espresso Makineleri - MIRA

Daha dolu bir aroma deneyimi için sınıfında ilk espresso shot makinesi.

## Optimum performans için tasarlandı ve üretildi

Geleneksel Espresso Makinesi ister çekirdek ister pod veya kapsül olsun size her fincanda en iyi sonucu sunmak için tasarlandı. Electrolux Professional, işletmenize göre yapılandırılabilir gösterişli, dinamik ve sağlam bir cihaz yarattı.

Lezzetli içecekler için en ileri teknoloji. Steamglide lever®, yatay ve hassas bir şekilde buhar seviyesini kontrol eder. Özel STEAMAIR® sistemi, pürüzsüz ve ipeksi süt köpüğü sunmak için sütü otomatik sıcaklık kontrolüyle buharda ısıtır.

Her seferinde  
mükemmel Espresso





## MIRA

	Açıklama	Boyutlar (g x d x y)
602500	1 gruplu - 6,3 lt boyler - 4 programlanabilir dozajlama programı - Programlanabilir buhar & su - Otomatik temizleme programı	343x570x510 mm
602501	1 gruplu - Uzun fincan konfigürasyonu - 6,3 lt boyler - 4 programlanabilir dozajlama programı - Programlanabilir buhar & su - Otomatik temizleme programı	343x570x581 mm
602502	2 gruplu - 10,1 lt boyler - 4 programlanabilir dozajlama programıyla 2 bağımsız kontrol kutusu - Programlanabilir buhar & su - Otomatik temizleme programı	642x570x510 mm
602503	2 gruplu - Uzun fincan konfigürasyonu - 10,1 lt boyler - 4 programlanabilir dozajlama programıyla 2 bağımsız kontrol kutusu - Programlanabilir buhar & su - Otomatik temizleme programı	642x570x581 mm
602504	3 gruplu - 15,6 lt boyler - 4 programlanabilir dozajlama programıyla 3 bağımsız kontrol kutusu - Programlanabilir buhar & su - Otomatik temizleme programı	862x570x510 mm
602506	4 gruplu - 21,9 lt boyler - 4 programlanabilir dozajlama programıyla 4 bağımsız kontrol kutusu - Programlanabilir buhar & su - Otomatik temizleme programı	1130x570x510 mm
<b>Steamair ile</b>		
602507	1 gruplu - 6,3 lt boyler - 4 programlanabilir dozajlama programı - Programlanabilir su - <b>Steamair</b> - Otomatik temizleme programı	343x570x510 mm
602508	1 gruplu - Uzun fincan konfigürasyonu - 6,3 lt boyler - 4 programlanabilir dozajlama programı - Programlanabilir su - <b>Steamair</b> - Otomatik temizleme programı	343x570x581 mm
602509	2 gruplu - 10,1 lt boyler - 4 programlanabilir dozajlama programıyla 2 bağımsız kontrol kutusu - Programlanabilir su - <b>Steamair</b> - Otomatik temizleme programı	642x570x510 mm
602510	2 gruplu - Uzun fincan konfigürasyonu - 10,1 lt boyler - 4 programlanabilir dozajlama programıyla 2 bağımsız kontrol kutusu - Programlanabilir su - <b>Steamair</b> - Otomatik temizleme programı	642x570x581 mm
602511	3 gruplu - 15,6 lt boyler - 4 programlanabilir dozajlama programıyla 3 bağımsız kontrol kutusu - Programlanabilir su - <b>Steamair</b> - Otomatik temizleme programı	862x570x510 mm
602513	4 gruplu - 21,9 lt boyler - 4 programlanabilir dozajlama programıyla 4 bağımsız kontrol kutusu - Programlanabilir su - <b>Steamair</b> - Otomatik temizleme programı	1130x570x510 mm

## POD için MIRA

	Açıklama	Boyutlar (g x d x y)
602514	POD - 1 gruplu - 6,3 lt boyler - 4 programlanabilir dozajlama programı - buhar & su - Otomatik temizleme programı	343x570x510 mm
602516	POD - 2 gruplu - 10,1 lt boyler - 4 programlanabilir dozajlama programıyla 2 bağımsız kontrol kutusu - buhar & su - Otomatik temizleme programı	642x570x510 mm
602519	POD - 3 gruplu - 15,6 lt boyler - 4 programlanabilir dozajlama programıyla 3 bağımsız kontrol kutusu - buhar & su - Otomatik temizleme programı	862x570x510 mm
<b>Steamair ile</b>		
602517	POD - 2 gruplu - 10,1 lt boyler - 4 programlanabilir dozajlama programıyla 2 bağımsız kontrol kutusu - Programlanabilir su - <b>Steamair</b> - Otomatik temizleme programı	642x570x510 mm
602520	POD - 3 gruplu - 10,1 lt boyler - 4 programlanabilir dozajlama programıyla 2 bağımsız kontrol kutusu - programlanabilir su - <b>Steamair</b> - Otomatik temizleme programı	862x570x510 mm

## Kapsül için MIRA

	Açıklama	Boyutlar (g x d x y)
602515	Kapsül (FAP tipi) - 1 gruplu - 6,3 lt boyler - 4 programlanabilir dozajlama programı - buhar & su - Otomatik temizleme programı	343x570x510 mm
602518	Kapsül (FAP tipi) - 2 gruplu - 10,1 lt boyler - 4 programlanabilir dozajlama programıyla 2 bağımsız kontrol kutusu - buhar & su - Otomatik temizleme programı	642x570x510 mm
602521	Kapsül (FAP tipi) - 3 gruplu - 15,6 lt boyler - 4 programlanabilir dozajlama programıyla 3 bağımsız kontrol kutusu - buhar & su - Otomatik temizleme programı	862x570x510 mm

# Geleneksel Espresso Makineleri – Classic

İşinizi tamamlamak için barista kalbine sahip olan ekipman.

## Profesyonel kullanım ve makul bir bütçe için tasarlanmış espresso ekipmanları

Tek grulu, iki grulu veya üç grulu bir makine seçin. Her model ağır iş amaçlı hizmet tipine uygun bileşenlere ve kaynaklı konstrüksiyona sahiptir. Termal istikrar ve güvenilir kahve alımı için doğrudan monte edilen boyler grubu başlığı, karmaşık servis kolaylığı için bileşenlere kolay erişim ve sınırsız buhar.

Herkes için  
espresso



	<b>Açıklama</b>	<b>Boyutlar (g x d x y)</b>
<b>602627</b>	1 gruplu - 6,3 lt boyler - 4 programlanabilir dozajlama programı - manuel buhar & su - Otomatik temizleme programı - Paslanmaz çelik gövde	343x570x510 mm
<b>602633</b>	2 gruplu - 230V/50Hz Mono - 10,1 lt boyler - 4 programlanabilir dozajlama programıyla 2 bağımsız kontrol kutusu - manuel su & buhar - Otomatik temizleme programı - Paslanmaz çelik gövde	642x570x510 mm
<b>602634</b>	2 gruplu - 10,1 lt boyler - 4 programlanabilir dozajlama programıyla 2 bağımsız kontrol kutusu - manuel su & buhar - Otomatik temizleme programı - Paslanmaz çelik gövde	642x570x510 mm
<b>602635</b>	3 gruplu - 15,6 lt boyler - 4 programlanabilir dozajlama programıyla 3 bağımsız kontrol kutusu - manuel su & buhar - Otomatik temizleme programı - Paslanmaz çelik gövde	862x570x510 mm
<b>602628</b>	1 gruplu - 6,3 lt boyler - 4 programlanabilir dozajlama programı - manuel buhar & su - Otomatik temizleme programı - Paslanmaz çelik gövde - UK fişli	343x570x510 mm
<b>602629</b>	2 gruplu - 10,1 lt boyler - 4 programlanabilir dozajlama programıyla 2 bağımsız kontrol kutusu - manuel su & buhar - Otomatik temizleme programı - Paslanmaz çelik gövde - UK fişli	642x570x510 mm
<b>602643</b>	3 gruplu - 15,6 lt boyler - 4 programlanabilir dozajlama programıyla 3 bağımsız kontrol kutusu - manuel su & buhar - Otomatik temizleme programı - Paslanmaz çelik gövde - UK fişli	862x570x510 mm



# Profesyonel Espresso Deęirmenleri

Aromanızı maksimum seviyeye ıkarmak iin mkemmel shot

## Przsz ve ince

Srekli olarak ince ętlmş kahve istedięinizde, sıra dıőı bir espresso deęirmenine ihtiyacınız vardır. Otomatik dz frezeli deęirmenimizin kullanımı kolaydır ve her seferinde mkemmel Őekilde tek tip ętme saęlar.

	Aıklama	Boyutlar (g x d x y)
602543	Otomatik Dozajlı Kahve Deęirmeni, Dz 65mm	230x370x600 mm
602544	Otomatik Dozajlı Kahve Deęirmeni, Dz 75mm	250x360x635 mm
602545	On-Demand Kahve Deęirmeni, Dz 58mm	190x310x470 mm
602546	On-Demand Kahve Deęirmeni, Dz 75mm	230x370x600 mm

Sıra dıőı  
ętme iin



# Sıcak Su Dispenserleri - ME

Dilediğiniz zaman sıcak su.

**Otomatik dolun, güvenilir  
ve kullanıma hazır**

Her türlü talebinize uygun ideal ürün serisi.  
**Otomatik su filtresi ile** içiniz rahat olsun.

	Açıklama	Boyutlar (g x d x y)
600824	Paslanmaz çelik, 38 lt, 1 faz	457x508x660 mm
600826	Paslanmaz çelik, 38 lt, 3 faz	457x508x660 mm
600825	Paslanmaz çelik, 57 lt, 1 faz	457x508x787 mm
600827	Paslanmaz çelik, 57 lt, 3 faz	457x508x787 mm

Her türlü ihtiyacı  
karşılamaya yetecek  
sıcak su



# Sıcak İçecek Dispenserleri - GH

Sıcak içeceklerinizin anında dağıtılmasını sağlamak için kullanımı kolay ve fonksiyonel çözünür içecek çözümü.

## Kolay, işlevsel ve şık

Çarpıcı, arka aydınlatmalı ön panel tasarımı sayesinde içecek seçiminizi daha çok görünür kılarak daha fazla müşteri çekin. Dispenserler her türlü ortama uyum sağlar ve işletmenize değer katar. Pratik, kolay kullanım ve bakım.

Açıklama	Boyutlar (g x d x y)
560024 2 Hazne, çözünür malzemeler, her bir hazne 500 gr + su tankı 2,4 lt	212x450x495 mm

Parmaklarınızın  
ucundaki  
kaliteli sıcak  
içecekler



# Sıcak ikolata Dispenserleri - LL

Musluktan akan sıcak ikolata.

**Hafif, kompakt iřlevsellik.**

**Mükemmel řekilde dengeli**

Hafif, kompakt ve iřlevsel olan dispenserlerimiz  
sökölerek kolaylıkla temizlenir.

	Açıklama	Boyutlar (g x d x y)
560018	3 lt hazne	233x281x436 mm
560019	6 lt hazne	270x318x465 mm

ikolata  
deneyiminiz  
burada  
bařlıyor





Taze ve  
yenileyici, her  
dakikasını  
seveceksiniz



# Soğuk

Tazelik ve lezzet parmaklarınızın ucunda. Akıllı soğuk içecek dispenserleri tüm talepkar işletmelere uygundur.



## Kullanımı kolay

Daha az stres,  
daha fazla ilham



## Performans ve tazelik

Müşterilerinizin gününü  
yeniden canlandırmak için  
soğuk ikramlar



# Gerçek Şerbetlikler. Soğuk İçecek Dispenserleri - CS

Modeli ve sunacağınız çeşitleri siz seçin.

## Daha azla daha fazlası

Esnek seçenekli, kolay kullanımlı soğuk içecek dispenserleri, müşterilere sunacağınız yenilikçi, lezzetli yeni içecek seçenekleri için aradığınız yanıt. Kâr elde etmek ve yeni memnun müşteriler kazanmak için işletmenizin ihtiyaçlarına uyum sağlayacak **değiştirilebilir hazne** seçeneği. Kompakt boyutları sayesinde **daha az tezgah alanı**. Temizlik için **daha az zaman**. Ürünün son damlasına kadar kullanılması sayesinde **daha az israf**. Tüm bunlar size çok daha fazlasını sağlayacak.

Seçiminiz, sınırsız  
lezzet, tek bir basit  
cevapta

	Açıklama	Boyutlar (g x d x y)
600550	2x9 lt hazne, karıştırıcı	267x451x699 mm
600552	4x9 lt hazne, karıştırıcı	521x451x699 mm
600554	1x18 lt hazne ve 2x9 lt hazne, karıştırıcı	521x451x699 mm
600556	1x18 lt hazne, karıştırıcı	267x451x699 mm
600558	2x18 lt hazne, karıştırıcı	521x451x699 mm
600560	3x18 lt hazne, karıştırıcı	518x451x795 mm



# Soğuk Sıvı Konsantre Dispenseri

En sevdiğiniz soğuk içecek, parmaklarınızın ucunda.

## Uzun süreli ferahlık

Yeni Soğuk Sıvı Konsantre Dispenseri ile daha fazla ürün tazeliğinin tadını çıkarmak daha kolay ve daha hızlı olacaktır. 2 dispenserin her birinden 300 ml'lik bir içecek dağıtmak, 7,5 saniyeden fazla değil.

Aynı anda iki lezzet sunmak için, yüksek performanslı bir soğutma haznesi.

Kalabalığı tek seferde tek soğuk içecek ile yönetin

Açıklama	Ebatlar (g x d x y)
560300 2 Aromalı Soğuk İçecek Dispenseri, (2) 4 lt kapasiteli hazneler/her aroma için BiB, Otomatik porsiyonlu paslanmaz çelik veya Manuel dispenser, Büyük ön aydınlatmalı grafikler, Ürün oranı için Dijital Kontrol, LCD ekran	280x680x845 mm



# Soğuk Meyve Suyu Dispenseri - FJ

Dilediğiniz zaman, dilediğiniz yerde hazır soğuk, ferahlatıcı meyve suyu

## Bir düğmeye dokunarak hacimli meyve suyu

Soğutulmuş içecekler sunan profesyonel yüksek hacimli bir çözüm. **Güçlü soğutma sistemi** sayesinde her an doğru sıcaklık değerini koruyan **maksimum tazelik**. Parlak, kişiselleştirilebilir LED panele sahip gösterişli ve modern tasarım.

Soğuk meyve suyu,  
memnun müşteriler

	Açıklama	Boyutlar (g x d x y)
560029	4X3 lt dispenser (4 aromalı içecek veya 3 aromalı içecek ve 1 su alabilirsiniz)	580x315x770 mm







Dondurulmuş  
anlar. İhtiyacınız  
olan tek şey  
rahatlamak  
olduğunda...

# Dondurulmuş Granita, Dondurulmuş Krema & Soft Dondurma

Esneklik ve yenilik, dondurulmuş içecekler ve kremlar için sonsuz olasılıklar, tüm yıl boyunca müşterilerinizi memnun eder .



## Tasarım ve teknoloji

Kullanıcı dostu, düşük bakımlı soğutma sistemi



## Esnek kullanım

Her seferinde doğru dondurulmuş içeceği sunma



# Dondurulmuş Granita Dispenserleri- IPRO

Her zaman, her yerde mükemmel granita.

## Yenilik, performans ve tasarım

Küçük barlardan yüksek hacimli işletmelere. Isıyı kontrol etmek ve yaz sıcaklığından korumak için tasarlanmış **I-TANK haznesi** sayesinde buzlu içeceğin kıvamı mükemmel bir şekilde muhafaza edilir. Gösterişli ve renkli olan bu dispenser ferahlatıcı bir mola için müşterileri çekecektir.

Daha yüksek  
kârlar için  
önünüzü açın

	Açıklama	Boyutlar (g x d x y)
560000	2x1l lt hazne, mekanik kontrol & LED panel, 2 izolasyonlu hazne	400x580x870 mm
560058	3x1l lt hazne, mekanik kontrol & LED panel, 3 izolasyonlu hazne	600x580x870 mm
560003	3x1l lt hazne, mekanik kontrol, 3 izolasyonlu hazne	600x580x870 mm
560004	2x1l lt hazne, mekanik kontrol, 2 izolasyonlu hazne	400x580x870 mm
560005	1x1l lt hazne, elektronik kontrol, 1 izolasyonlu hazne	200x580x870 mm
560006	2x1l lt hazne, elektronik kontrol, 2 izolasyonlu hazne	400x580x870 mm
560007	2x1l lt hazne, elektronik kontrol, 2 izolasyonlu hazne & LED panel	400x580x870 mm
560008	3x1l lt hazne, elektronik kontrol, 3 izolasyonlu hazne	600x580x870 mm
560009	3x1l lt hazne, elektronik kontrol, 3 izolasyonlu hazne & LED panel	600x580x870 mm





# Dondurulmuş Granita Dispenserleri – F

Yoğunlukla baş etmek için yeterli slush

## Yüksek Hacim, Yüksek Performans

Hassas bir yatırım için yüksek hacimli üretim ve yüksek performansa ihtiyaç duyduğunuzda mükemmel çözüm. Slush'lar, sorbeler ve diğer dondurulmuş ikramlar, mükemmel bir kıvam sağlayan çift karıştırma sistemi kullanılarak oluşturulur. Çift karıştırma sistemi, ürününüz için ideal kıvamı elde etmeniz için ayarlanabilir. Müşterileri çekmek için LED aydınlatmalı grafikler ve dahili güvenlik özellikleri ile Electrolux Professional slush makineleri işinize mükemmel katkı sağlayacak.

	Açıklama	Boyutlar (g x d x y)
560086	2X12 lt hazne, mekanik kontrol, beyaz renkli	400x555x825 mm
560088	3X12 lt hazne, mekanik kontrol, beyaz renkli	600x555x825 mm

Her fincandan  
sonra mükemmel  
tutarlılık



# Dondurulmuş Granita Dispenserleri - S

Müşterilerinize serinlik için daha fazla içecek sunmak istediğinizde kompakt slush & meyveli dondurma çözümünüz.

## Size uygun Slush ebatı

Modern tasarım ve güvenilir performans ile kompakt slush makinemiz, slush ve diğer dondurulmuş spesiyalleri mükemmelliğe hazırlar. Bu, menülerine dondurulmuş içecekler eklemek isteyen ancak sınırlı alana sahip işletmeler için ideal bir çözümdür. Kafeler, barlar, restoranlar ve oteller için mükemmeldir. Müşterinize işletmenizin havalı tarafını tanıtır.

Açıklama	Boyutlar (g x d x y)
560090 2X10 lt hazne, mekanik kontrol	390x515x685 mm



Küçük ama güçlü

# Meyveli Dondurma & Dondurulmuş Krema Dispenserleri - SP

Zamanınızı azaltmak, iş akışı kârınızı ve müşteri memnuniyetinizi arttırmak için tasarım ve teknoloji.

**Kolay ve güvenilir.**

**Uzun süreli kullanım için tasarlandı**

Electrolux Professional'ın yeni dondurulmuş granita ve dondurulmuş krema dispenserleri ile yaratıcılığınıza izin verin. Çeşitli şeffaf hazne konfigürasyonları lezzet ve doku bakımından mükemmel dondurulmuş ürünler üretir. En yeni **I-TANK teknolojisi** buzun veya yoğuşmanın haznenin dış kenarında birikmesini önler. Dondurulmuş kokteyllerden soğuk kahve kremasına ve çok çok daha fazlasına kadar olasılıklar sonsuzdur.

	Açıklama	Boyutlar (g x d x y)
560010	1x5 lt hazne, 1 izolasyonsuz hazne	262x427x612 mm
560011	1x5 lt hazne, 1 izolasyonlu hazne	262x427x612 mm
560012	2x5 lt hazne, 2 izolasyonsuz hazne	447x438x612 mm
560013	2x5 lt hazne, 2 izolasyonlu hazne	447x438x612 mm

**Seçiminiz.  
Sonsuz olasılıklar**



# Dondurulmuş Krema Dispenserleri – NN

İşletmenizi büyütmek için mükemmel çözüm.

## Türünün en küçük makinelereinden biri

Electrolux Professional'ın en yeni kompakt dondurulmuş içecek dispenserleri serisi ile teklifinizi genişletin, **kârınızı arttırın ve yeni müşteriler çekin.**

	Açıklama	Boyutlar (g x d x y)
560020	1x2 lt hazne, 1 izolasyonsuz hazne	160x385x473 mm
560021	1x2 lt hazne, 1 izolasyonlu hazne	160x385x473 mm
560022	2x2 lt hazne, 2 izolasyonsuz hazne	281x391x498 mm
560023	2x2 lt hazne, 2 izolasyonlu hazne	281x391x498 mm

Menünüzü  
iyileştirmenin kolay  
ve lezzetli yolu



# Dondurulmuş Krema & Soft Dondurma Dispenserleri - GT

Çalıştırması kolay dokunmatik ekran, gösterişli ve sade tasarım.

## Bir çözüm, beş olasılık

Tek bir çözümde 5 farklı soğuk ve tatlı spesiyaller hazırlayın: ihtiyacınıza bağlı olarak dilediğiniz zaman soft dondurma, dondurulmuş yoğurt, soğuk kahve kreması, sorbe ve slush. **I-TANK Teknolojisi** haznede buz ve yoğuşma birikmesini önler, yani bakımı kolaydır ve sürekli büyüyen işletmenize mükemmel bir katkı sağlar.

	Açıklama	Boyutlar (g x d x y)
560014	1x5 lt hazne, 1 izolasyonlu hazne	260x425x650 mm
560015	2x5 lt hazne, 2 izolasyonlu hazne	450x435x650 mm
560016	1x5 lt hazne, 1 izolasyonlu hazne, dokunmatik ekran	260x425x650 mm
560017	2x5 lt hazne, 2 izolasyonlu hazne, dokunmatik ekran	450x435x650 mm

Tüm  
müşterilerinizin  
damak tadına  
hitap edin





Baştan çıkaran  
ikramlar,  
saf haz

# Soft Sunum

Herkesin hayali soft bir dondurma. Kk, sessiz ve gcl soft dondurma dispenserleri ile ileriniz artacak.



## Dispenser performansı

Her seferinde mkemmел sonu



## Sessiz ve kompakt

Kk alanlar iin ideal



# Soft Dondurma Dispenserleri, saatte 85 klaha\* kadar - KS

Tezgah st rn serisi olarak oluřturulmuř soft dondurma ve dondurulmuř yoęurta cevabınız: kompakt ve řık

## Profesyonel ve yerden tasarruflu

Pahalı ekipmanlara yatırım yapmadan yeni mřterileri hedeflemek isteyen iřletmeler iin mkemmeldir. Electrolux Professional kk alanlar iin ideal, **dondurma ve dondurulmuř yoęurt iin kompakt tezgah st rn serisi** hazırladı. **Kullanımı kolay**, pratik ve gvenilir soft dondurma dispenserlerimiz **sessiz alıřır ve temizlemesi kolaydır**. Serbest akıřlı veya pompalı versiyonları bulunmaktadır.

İinizdeki ocuęu  
ıkarın! Lezzetli soft  
dondurmayı yeniden  
keřfedin

	Aıklama	Boyutlar (g x d x y)
560025	3,5 + 1 lt, saatte 85 klaha kadar (5 kg), serbest akıřlı	240x580x700 mm
560026	3,5 + 1 lt, saatte 85 klaha kadar (5 kg), pompalı	240x580x700 mm



\*Yaklařık klah aęırlıęı 70 gr



# Soft Dondurma Dispenserleri, saatte 150 klaha kadar\* - K

Her seferinde en iyi sonular iin,  
yksek performanslı krema dispenserleri.

## Yksek talep oluan yerler iin kaliteli soft dondurma

Soft dondurma ve dondurulmu yoėurt iin  
Electrolux Professional tezgah st rn  
serisi. K serisi, **piyasadaki en kk ve en  
ekonomik makinedir**. Yeniliki soėutulmu  
besleme haznesi, yksek retim hacmini kaliteyi  
koruyarak saėlar. İki besleme sistemi arasından  
seim yapın: **serbest akılı** veya **pompalı**  
besleme.

Soft dondurmaya  
yazdan kalan  
anılar

	Aıklama	Boyutlar (g x d x y)
560027	7 + 2,3 lt, saatte 150 klaha kadar (9 kg), serbest akılı	357x521x647 mm
560028	7 + 2,3 lt, saatte 150 klah kadar (9 kg), pompalı	357x521x657 mm



\*Yaklaık klah aėırlıėı 70 gr

# Yüksek Kapasiteli Soft Dondurma Dispenseri

Herkes için soft dondurma. En yoğun günlerde bile işinize ayak uyduracak yüksek kapasiteli soft dondurma dispenserleri.

## Sınırsız menü potansiyeli için hafif ve soft dondurma

Müşterilerinize çok çeşitli tatlılar servis edin. Yüksek kapasiteli Soft Dondurma Dispenserlerimiz ile soft dondurma, sorbeler, dondurma bazlı tatlılar ve daha fazlasını servis edebilirsiniz.

Sezgisel dokunmatik kontrol ve kolayca ayarlanabilen tank sıcaklığı ile hayatınızı kolaylaştırın ve mükemmel dondurma kıvamı ile müşterilerinizi mutlu edin.

Hazır mısınız? Servise başlamanız için sadece 20 dakikadan daha az bir süreye ihtiyacınız var!

Her zaman  
soft dondurma  
mevsimi



# Soft Dondurma Dispenserleri, saatte 290 külah\* kadar - Capri

Tezgah Üstü  
Yüksek Kapasiteli

Soft Sunum Dondurma ve Dondurulmuş Yoğurt her zamankinden daha kolay.

## Müşterilerinizin soft sunum favorilerine cevap veren tek aromalı, tezgah üstü ünite

Capri serisi yüksek hacimli soft sunum ekipmanları, soft sunumu hızlı, kolay ve kârlı hale getirmek için mükemmel bir çözümdür. İki besleme sistemi arasından seçim yapın: **serbest akışlı** veya **pompalı**.

Pompalı sistemi kullanmak, kârlılığını en üst düzeye çıkaran daha hafif, daha yumuşak bir doku oluşturmak için dondurulmuş ürüne daha fazla hava katılmasıyla **yüksek taşma** elde etmenizi sağlar. Verimli hava soğutmalı sistem, su bağlantısı gerektirmez, bu da kurulum ve operasyonu kolay ve uygun maliyetli hale getirir!

Gösterinin yıldızı için soft sunum

	Açıklama	Boyutlar (g x d x y)
560062	12 lt tank kapasitesi + 1,95 lt silindir hacmi, 1 aromalı, elektronik kontrol ve dokunmatik ekran paneli, tezgah üstü, saatte 240 külah kadar, serbest akışlı	465x831x791 mm
560063	8 lt tank kapasitesi + 1,95 lt silindir hacmi, 1 aromalı, elektronik kontrol ve dokunmatik ekran paneli, tezgah üstü, saatte 290 külah kadar, pompalı	465x831x791 mm
560066	13 lt tank kapasitesi + 1,95 lt silindir hacmi, 1 aromalı, elektronik kontrol ve dokunmatik ekran paneli, tezgah üstü, saatte 240 külah kadar, serbest akışlı	465x831x846 mm
560067	11 lt tank kapasitesi + 1,95 lt silindir hacmi, 1 aromalı, elektronik kontrol ve dokunmatik ekran paneli, tezgah üstü, saatte 290 külah kadar, pompalı	465x831x846 mm



\*Yaklaşık külah ağırlığı 75 gr

# Soft Dondurma Dispenserleri, saatte 600 klaha kadar - Portofino

Tezgah st  
Yksek Kapasiteli

Soft Sunum, mterilerinizin sizi daha fazla ziyaret etmesini saęlar.

## Yaratıcılıęınızı ateleyen iki aromalı, tezgah st nite

Portofino serisi yksek hacimli soft sunum ekipmanları, ikili aromalı sunum ve hatta nc bir yaratıcı seenek iin lezzetleri birbirine karıtırmanıza izin verir. **Kullanıcı dostu dijital dokunmatik ekran kontrolleri**, ekipmanın ayarlanmasını ve izlenmesini kolaylatırır. İki besleme sistemi arasından seim yapın: **serbest akılı** veya **pompalı**.

Pompalı sistemi kullanmak, krlılıęı en st dzeye ıkaran daha hafif, daha yumuak bir doku oluturmak iin dondurulmu rne daha fazla hava katılmasıyla **yksek tama** elde etmenizi saęlar. Verimli hava soęutmalı sistem, su baęlantısı gerektirmez, bu da kurulum ve operasyonu kolay ve uygun maliyetli hale getirir!

Kremalı ve serin  
bir esinti



	Aıklama	Boyutlar (g x d x y)
560074	2x12 lt tank kapasitesi + 1,95 lt silindir hacmi, 2 aromalı + 1 karıtırıcı, elektronik kontrol ve dokunmatik ekran paneli, tezgah st, saatte 500 klaha kadar, serbest akılı	572x875x931 mm
560075	2x8 lt tank kapasitesi + 1,95 lt silindir hacmi, 2 aromalı + 1 karıtırıcı, elektronik kontrol ve dokunmatik ekran paneli, tezgah st, saatte 600 klaha kadar, pompalı	572x875x931 mm

# Soft Dondurma Dispenserleri, saatte 380 klaha kadar – Firenze

**Ayaklı**  
Yksek Kapasiteli

Daha az alanda daha fazla rne ihtiyacınız olduėunda doėru soft sunum ekipmanı.

## İmzanızdaki lezzetin daha fazlasını sunmak iin tek aromalı, ayaklı nite

Firenze serisi soft sunum ekipmanları, mşterilerinizin talebini karřılamaya hazır olduėunuzdan emin olmak iin, en yksek hacimli tek aromalı dispenserimizdir. İki besleme sistemi arasından seim yapın: **serbest akıřlı** veya **pompaalı**.

Pompaalı sistemi kullanmak, krliliėi en st dzeye ıkararak daha hafif, daha yumuřak bir doku oluřturmak iin dondurulmuř rne daha fazla hava katılmasıyla **yksek tařma** elde etmenizi saėlar. Verimli hava soėutmalı sistem, su baėlantısı gerektirmez, bu da kurulum ve operasyonu kolay ve uygun maliyetli hale getirir.

**Tezgah alanınız  
sınırlı mı?  
Hi problem deėil.**



	Aıklama	Boyutlar (g x d x y)
560070	13 lt tank kapasitesi + 1,95 lt silindir hacmi, 1 aromalı, elektronik kontrol ve dokunmatik ekran paneli, tezgah st, saatte 310 klaha kadar, serbest akıřlı	470x831x1529 mm
560071	11 lt tank kapasitesi + 1,95 lt silindir hacmi, 1 aromalı, elektronik kontrol ve dokunmatik ekran paneli, tezgah st, saatte 380 klaha kadar, pompaalı	470x831x1529 mm

\*Yaklařık klah aėırlıėı 75 gr

# Soft Dondurma Dispenserleri, saatte 650 klaha kadar – Roma

Ayaklı  
Yksek Kapasiteli

Aynı anda daha fazla mteriyi memnun etmek iin donatılmı,  
soft sunum serimizdeki en gl ekipman.

## Soft sunum potansiyelinizi en st dzeye ıkarmak iin iki aromalı, ayaklı nite

Roma soft sunum ekipmanları serisi, en yksek hacimli soft sunum dispenserimizdir. İki aromalı ve en yoęun gnlerde bile ihtiyacınız olan sunum kapasitesini saęlamak amacıyla lezzetleri karıtırmamız iin seenek sunar. İki besleme sistemi arasından seim yapın: **serbest akılı** veya **pompalı**.

Pompalı sistemi kullanmak, krlilięi en st dzeye ıkaran daha hafif, daha yumuak bir doku oluturmak iin dondurulmu rne daha fazla hava katılmasıyla **yksek tama** elde etmenizi saęlar. Verimli hava soęutmali sistem, su baęlantısı gerektirmez, bu da kurulum ve operasyonu kolay ve uygun maliyetli hale getirir!

Soft sunum  
her zaman  
mevsimindedir



	Aıklama	Boyutlar (g x d x y)
560078	2x13 lt tank kapasitesi + 1,95 lt silindir hacmi, 2 aromalı + 1 karıtırıcı, elektronik kontrol ve dokunmatik ekran paneli, ayaklı, saatte 550 klaha kadar, serbest akılı	571x834x1528 mm
560079	2x11 lt tank kapasiteli + 1,95 lt silindir hacmi, 2 aromalı + 1 karıtırıcı, elektronik kontrol ve dokunmatik ekran paneli, ayaklı, saatte 650 klaha kadar, pompalı	571x834x1528 mm



# İşletmenizde kullanıma hazır


Günün her saatinde müşterilerinize keyif, işletmenize canlılık verin.



Sıcak



Kahve  
Değirmenleri - GR



Öğütme & Demleme  
Sistemleri - GNB




PrecisionBrew  
Kahve Demleyicileri - PB



PrecisionBrew  
Kahve Demleyicileri - PB



Süper Otomatik Espresso  
Makineleri - TANGO® STP/ST



Süper Otomatik Espresso  
Makineleri - TANGO® ACE




Süper Otomatik Espresso  
Makineleri - TANGO® ACE MT



Tek Sunumluk Espresso  
Makineleri - PONY



Geleneksel Espresso  
Makineleri - AURA



Geleneksel Espresso  
Makineleri - MIRA



Geleneksel Espresso  
Makineleri - Classic




Profesyonel Espresso  
Değirmenleri





Sıcak Su  
Dispenserleri - ME



Sıcak İçecek  
Dispenserleri - GH



Sıcak Çikolata  
Dispenserleri - LL



## Soğuk




Soğuk İçecek  
Dispenserleri -  
CS (Şerbetlik)




Soğuk İçecek  
Dispenserleri -  
CS (Şerbetlik)



Soğuk İçecek  
Dispenserleri -  
CS (Şerbetlik)



Soğuk Sıvı  
Konsantre  
Dispenseri



Soğuk Meyve Suyu  
Dispenseri - FJ



## Dondurulmuş Granita, Dondurulmuş Krema & Soft Dondurma



Dondurulmuş  
Granita Dispenseri -  
IPRO



Dondurulmuş Granita  
Dispenserleri - F



Dondurulmuş Granita  
Dispenserleri - S



Meyveli Dondurma &  
Dondurulmuş Krema  
Dispenserleri - SP



Dondurulmuş Krema  
Dispenserleri - NN



Dondurulmuş Krema &  
Soft Dondurma Dispenserleri - GT



## Soft Sunum



Soft Dondurma  
Dispenserleri, saatte  
85 külaha kadar - KS



Soft Dondurma  
Dispenserleri, saatte  
150 külaha kadar - K



Soft Dondurma Dispenserleri  
Tezgah Üstü  
Yüksek Kapasiteli, saatte  
290 külaha kadar - Capri



Soft Dondurma Dispenserleri  
Tezgah Üstü  
Yüksek Kapasiteli, saatte  
600 külaha kadar - Portofino



Soft Dondurma Dispenserleri  
Ayaklı  
Yüksek Kapasiteli, saatte  
680 külaha kadar - Firenze










Soft Dondurma Dispenserleri  
Ayaklı  
Yüksek Kapasiteli, saatte  
650 külaha kadar - Roma

# Aksesuarlar

Mevcut tüm aksesuarlar için fiyat listemize bakabilirsiniz.







## Öğütme & Demleme Sistemleri için Aksesuarlar

### Açıklama




870000		Cam sürahi, siyah kolları
870007		(6) 2,2 lt cam kaplamalı üstten kolları termos, üstü siyah renk ve 3 renkli aroma etiketli
870008		Tekli, 2,2 lt cam kaplamalı üstten kolları termos, üstü siyah renk ve 3 renkli aroma etiketli
870009		(6) 2,2 lt paslanmaz çelik kaplamalı üstten kolları termos, üstü siyah renk ve 3 renkli aroma etiketli
870010		Tekli, 2,2 lt paslanmaz çelik kaplamalı üstten kolları termos, üstü siyah renk ve 3 renkli aroma etiketli
870022		Paslanmaz çelik kahve demleme filtresi için sürahili ve serbest akışlı demleme
870025		Filtre kağıdı, 12 adet, 11,4x6,6 cm yükseklik (kutu başına 1000 adet)



## PrecisionBrew için Aksesuarlar - PB

	Açıklama
870040	Plastik, kahve demleme filtresi
870059	 Paslanmaz çelik, kahve demleme filtresi
870024	 Filtre kağıdı, 35,5x15,2 cm (kutu başına 500 adet)
600681	5,7 lt hava ısıtmalı termos
600682	5,7 lt ısıtmalı termos
600633	 5,7 lt standsız vakumlu termos
600634	 5,7 lt standlı vakumlu termos
600679	 Uzaktan hava ısıtmalı termos standı
600680	 Uzaktan ısıtmalı termos standı
870015	Hava ısıtmalı, Precision Brew Serisi termos grafikleri
870016	Vakumlu, Precision Brewer Serisi termos grafikleri
870017	Isıtmalı, Precision Brewer Serisi termos grafikleri






## Süper Otomatik Espresso Makineleri için Aksesuarlar - TANGO

	Açıklama
871020	TANGO ST1 & STP için karışık sıcak su çıkışı
871022	TANGO Otel/Kahvaltı servisi kiti
871023	Kahve posası doğrudan tahliye oluğu
871005	 Yükseltilmiş ayak kiti
871024	 TANGO ST için 9 litreye kadar süt haznesi için yan süt soğutucu
871025	 TANGO STP için Özel Pompa sistemi entegre edilmiş yan süt soğutucu - 9 lt kapasite

## Geleneksel Espresso Makineleri için Aksesuarlar - AURA








	Açıklama
871005	 Yükseltilmiş ayak kiti
871008	 Bir fincan için Aura filtre tutucu
871009	 İki fincan için Aura filtre tutucu
871010	 Sadece Steamair bulunmayan makine için el yakmayan buhar çubuğu

## Tek Sunumluk Espresso Makineleri için Aksesuarlar - PONY

	Açıklama
871011	 Sadece Steamair bulunmayan makine için sıcak süt ve köpük yapmaya yarayan iki pozisyonlu Cappuccinatore/köpürtücü
871012	 Sadece Steamair bulunmayan makine için hava enjeksiyonuyla cappuccino sistemi/otomatik köpürtücü
871013	 Sadece Steamair bulunmayan makine için teflon buhar çubuğu
871014	 4 litrelik süt haznelarına kadar 8 litre nominal kapasiteye sahip yan süt soğutucusu (L/C ve Steamair+Tango için)
871015	 Dijital ekranlı, 4 litrelik süt haznelarına kadar 8 litre nominal kapasiteye sahip yan süt soğutucusu (L/C ve Steamair+Tango için)

## Geleneksel Espresso Makineleri için Aksesuarlar - MIRA

### Açıklama

871000		Ayarlanabilir akışlı buhar çıkışı
871001		Ayarlanabilir akışlı sıcak su
871002		Bir fincan için Mira filtre tutucu (portafiltre)
871003		İki fincan için Mira filtre tutucu (portafiltre)
871004		Üç fincan için Mira filtre tutucu (portafiltre)
871005		Yükseltilmiş ayak kiti
871006		Mira2 için kahve posası çekmecesini - 2 gruplu
871007		Mira3 için kahve posası çekmecesini - 3 gruplu

## Geleneksel Espresso Makineleri için Diğer Aksesuarlar/Sarf Malzemeleri

### Açıklama

871016		Paslanmaz çelik, 57 mm Electrolux Professional karıştırıcı
871017		Bir fincan için filtre - 12 gr
871018		İki fincan için filtre - 18 gr
871019		Paslanmaz çelik, kilitli yaylı çekmece



Mükemmellik, yaptığımız her şeyin merkezindedir. Müşterilerimizin ihtiyaçlarını öngörerek; çalışanlarımız, yeniliklerimiz, çözümlerimiz ve hizmetlerimiz ile Mükemmellik için çaba harcıyoruz. Müşterilerimizin çalışma hayatını daha kolay, daha kârlı ve her gün gerçekten sürdürülebilir kılan OnE olmak için...

Bizi takip edin



[www.electroluxprofessional.com](http://www.electroluxprofessional.com)

## Mükemmellik çevreyi unutmadan

- ▶ Tüm fabrikalarımız ISO 14001 sertifikalıdır.
- ▶ Tüm çözümlerimiz daha az su, enerji, deterjan tüketimi ve çevreye daha düşük emisyon yayması hedeflenerek tasarlanır.
- ▶ Ürünlerimizin %70'ten fazlası, müşterilerimizin ihtiyaçlarını ve çevresel faktörleri mutlaka dikkate alan tasarım özellikleriyle güncellenmiştir.
- ▶ Tüm çözümlerimiz RoHS ve REACH uyumludur ve %95'in üzerinde geri dönüştürülebilir.
- ▶ Ürünlerimizin %100'ü uzmanlar tarafından kalite testinden geçirilir.

