
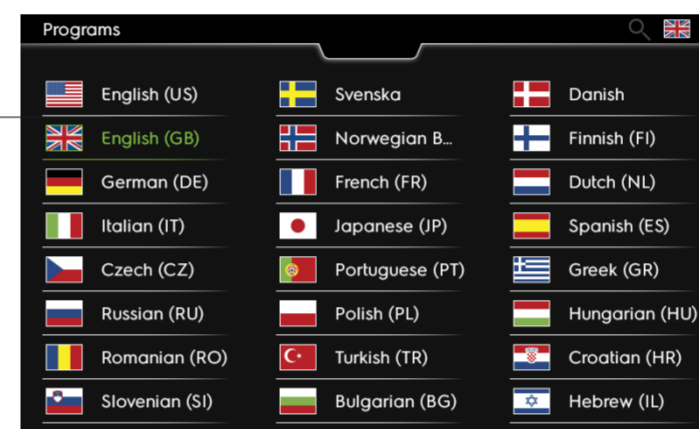


Tvättning med manuell dosering av tvättmedel



- 1** Vidrör skärmen och scrolla, tryck för att välja ett program
Tips: Byt språk genom att trycka på flaggan i övre högra hörnet.



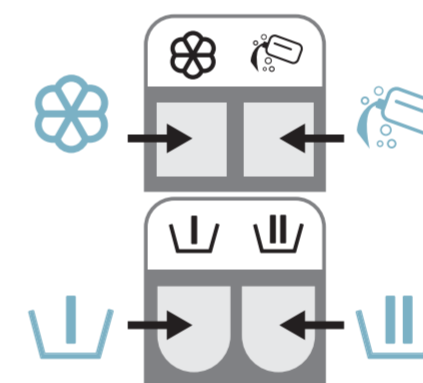
- 2** Välj ditt programval efter behov genom att trycka på symbolerna



- 3** Dosera tvättmedel enligt anvisning på tvättmedelsförpackningen

Sköljmedel

Flytande tvättmedel eller pulvertvättmedel för förtvätt



Flytande tvättmedel eller blekmedel för huvudtvätt

Pulvertvättmedel för huvudtvätt

- 4** Starta tvättprogrammet genom att trycka på Play (grön pil)



Vägning av tvätt startar ...

Efter start väger maskinen tvätten. Tvättprocessen anpassas sedan automatiskt efter tvättmängden.

Om du behöver pausa programmet

Tryck på paus-symbolen. Luckan kan öppnas efter en stund, om inte vattennivån är för hög. Stäng luckan och tryck på den gröna pilen för att fortsätta tvättprogrammet.

Om "dags för underhåll" visas

Meddela den person som är ansvarig för underhåll av maskinen. Maskinen kan fortfarande användas.

- 5** När du tvättat klart, tänk på att..
Lämna luckan och locket till tvättmedelsfacket öppet för att säkerställa ventilation i maskinen.
Rengör även tvättmedelsfacket och lämna tvättstugan ren och städad till nästa gäst.

Automatisk vägning av tvätten anpassar mängden vatten och energi till tvättlasten

Maskinen är utrustad med ett integrerat system som innebär att maskinen väger tvätten innan start och därefter optimeras vattenmängden för den mängd textilier som lastats i maskinen. Fyll inte på med mer vatten på egen hand då detta kan leda till driftstopp av maskinen och göra så att tvättprocessen inte fungerar som den ska.