



Voor moeiteloos wassen en drogen

Line 6000 Evolution Barrier Wasmachines

Electrolux Professional Line 6000



U vertelt...

Help me uitstekende resultaten te behalen, met minimale inspanningen en kosten. Ik ben op zoek naar kwalitatieve, gebruiksvriendelijke wasserij-oplossingen die een **uitstekende hygiëne en maximale productiviteit** kunnen garanderen. Betrouwbaarheid is een must: we hebben behoefte aan robuuste apparatuur die de tand des tijds kan doorstaan en jaar na jaar een besparing oplevert.



...we luisteren

Het is onze missie om in te spelen op wat u nodig heeft. U inspireert ons in onze zoektocht naar innovatie en helpt ons betrouwbare en kostenefficiënte oplossingen te ontwerpen. Ons nieuwe gamma Barrier Wasmachines, de eerste die een ergonomisch certificaat verdiend heeft, verlicht de inspanning waardoor de productiviteit significant stijgt. Uiteraard staat hygiëne altijd op de eerste plaats. **De wasserij is uw vakgebied, wat u nodig heeft het onze, niet enkel vandaag, maar ook in de komende jaren.**



Innovatie is onze leuze, uitstekende prestaties zijn onze belofte



Baanbrekende ergonomie

Een synthese van ergonomie en mensgericht ontwerp, voor een buitengewonen gebruikerservaring.



Hygiëne is belangrijk

Systemen voor een optimale hygiëne beschermen uw team en de eindgebruikers, zo heeft u gemoedsrust.



Meer winst, minder spanning

Buitengewone productiviteit en optimale resultaten dankzij de intuïtieve, gebruiksvriendelijke, slimme technologie.



Realtime oplossingen

Monitor en verbeter pro-actief de prestaties van uw apparatuur, waar u ook bent.

Leiders in Ergonomische Certificatie

We weten dat repetitieve taken zoals bukken, naar iets reiken of iets ingieten belastend kunnen zijn, wat voor vermoeidheid en verminderde productiviteit zorgt. Onze mensgerichte ontwerpen leggen de **focus op de fysieke en cognitieve interactie tussen de gebruiker en de apparatuur**. Dit vergroot de veiligheid, verbetert de productiviteit en zorgt voor een algemene, moeiteloze ervaring.

De eerste om een ergonomisch certificaat te verkrijgen

Ergonomische interventies kunnen werkgerelateerde musculoskeletale aandoeningen (WMSDs) met **59%** verminderen, met een gemiddelde afname van **75%** in ziekte-dagen en een verhoging van **25%** in productiviteit.

Washington State Department of Labor & Industries



Een mensgericht ontwerp voor een winst in productiviteit met een minimale inspanning





4-sterren Ervaring



**Onze Barrier
Wasmachines werden
bekroond met de
prestigieuze 4-sterren
score voor ergonomie,
een internationaal
certificaat.**

Dit betekent dat er gebruikstests werden uitgevoerd zodat uw gebruikers minder druk en spanning zouden voelen en zij en uw business kunnen groeien in het werk.

**De deur van een Barrier
Wasmachine openen ging
nog nooit zo vlot... het is
zelfs eenvoudiger dan de
deur van de auto openen!**



Een kracht van 40 Newton (N) voor de Line 6000 Evolution Barrier Washers



Ontworpen met de internationale standaarden voor excellence in gedachten om zo te voldoen aan het hoogste veiligheidsniveau en de hoogste technische certificaten.



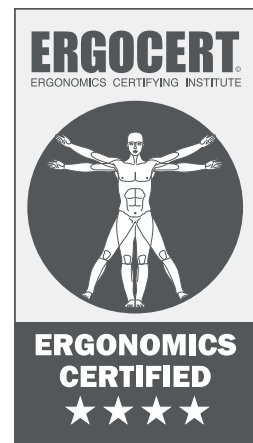
Bewezen musculosketale aandoeningen te verminderen als resultaat van lichaamsanalyses tijdens het bedienen van de apparatuur.



Synergie tussen gebruiker en apparatuur gebaseerd op het jaren testen van de interactie tussen de gebruiker en de apparatuur om zo een intuïtieve en moeiteloze ervaring te creëren.



360° mensgericht, gecertificeerd ontwerp als kern van een zeer strikt ontwerpproces.



... in vergelijking met 70 Newton (N) voor het openen van de deur van een auto.

Verbeterde gebruiksvriendelijkheid, superieure veiligheid

De kern van elke Electrolux Professional oplossing, is de gebruiker zelf. Elke innovatie is gericht om de gebruiksvriendelijkheid te verbeteren, de werkdruk te beperken en de veiligheid te versterken. Eén voorbeeld is onze nieuwe ergonomische deur, nu uitgerust met een automatische vergrendeling voor een betere bediening.



**Specifieke toegang voor
inhet laden van vuil
wasgoed**



Optimale hoogte

Dankzij de nieuwe ergonomische handgreep is de deur geschikt voor gebruikers van elke lengte. Dit maakt het in- en uitladen eenvoudiger, met minder spanning voor de gebruiker.



Eenvoudige toegang

Ergonomisch verbeterd voor eenvoudige toegang en optimale veiligheid tijdens het bedienen van het toestel. De grote rvs deur opent in een zeer wijde hoek, tot net onder 180°.



Gebouwd op basis van wat u nodig heeft

Alle modellen kunnen besteld worden met een **links- of rechtsopengaande** opties, waardoor het toestel in eender welke inrichting van de ruimte kan



Ruimtebesparend ontwerp

Dankzij de compacte oppervlakte past de apparatuur zelfs in de kleinste ruimtes, voor een optimaal gebruik van de ruimte en een betere

Automatic
Door
Locking

Minder werkdruk

Onze nieuwe externe deurgreep met ingebouwd vergrendelingssysteem **vergrendelt/ontgrendelt de deur automatisch voor/na de wascyclus**. Dit zorgt voor een significante verbetering van de bediening, waardoor ook het inladen en uitladen veel eenvoudiger wordt.



Ergonomie ontmoet slimme technologie

Een ergonomisch ontwerp en aangepast aan ons innovatieve **Indexing System**. De binnenste trommel sluit automatisch, voor een gegarandeerd correcte positionering tijdens het in- en uitladen. Dit verbetert de veiligheid van de gebruiker en de workflow.

Alles onder controle met COMPASSPRO

De Compass Pro® beschikt over een groot gebruiksvriendelijk display met 40 instellingen en 15 aanpasbare programma's, in 15 verschillende talen. Via enkele sneltoetsen heeft u snel toegang tot de meest gebruikte programma's.

De dubbele Compass Pro® bediening bewaakt en monitort de schone zijde van het wasproces dankzij een bijkomend display dat programmastatus, instructies en foutmeldingen weergeeft.



Nieuwe, verbeterde sluiting van de deur van de binnenste trommel

Dankzij de ergonomisch verbeterde grote stalen plaat en de intuïtieve bediening is de deur van de interne trommel gemakkelijker te gebruiken en zeer veilig.



Slim, Vlot, Veilig

Onze grote deuren van de binnenste trommel maken het in- en uitladen buitengewoon eenvoudig, terwijl ons innovatieve **openingsmechanisme automatisch de deuren van de binnenste trommel** al opent op het einde van de wascyclus. Voor probleemloos uitladen van nat wasgoed dankzij het AIDO systeem.



Specifieke toegang voor het uitladen van schoon wasgoed



Bacterievrije hygiëne, zonder compromis

Onze baanbrekende barrier systemen garanderen maximale **hygiëne tijdens elke fase van het wasproces**, voor gemoedrust, de klok rond.



Precieze controle van de waterkwaliteit

Het toevoegen van een titratieklep maakt het mogelijk om tijdens de wascyclus de waterkwaliteit grondig te analyseren en de hygiëne te monitoren.



Uw Partner in Hygiëne

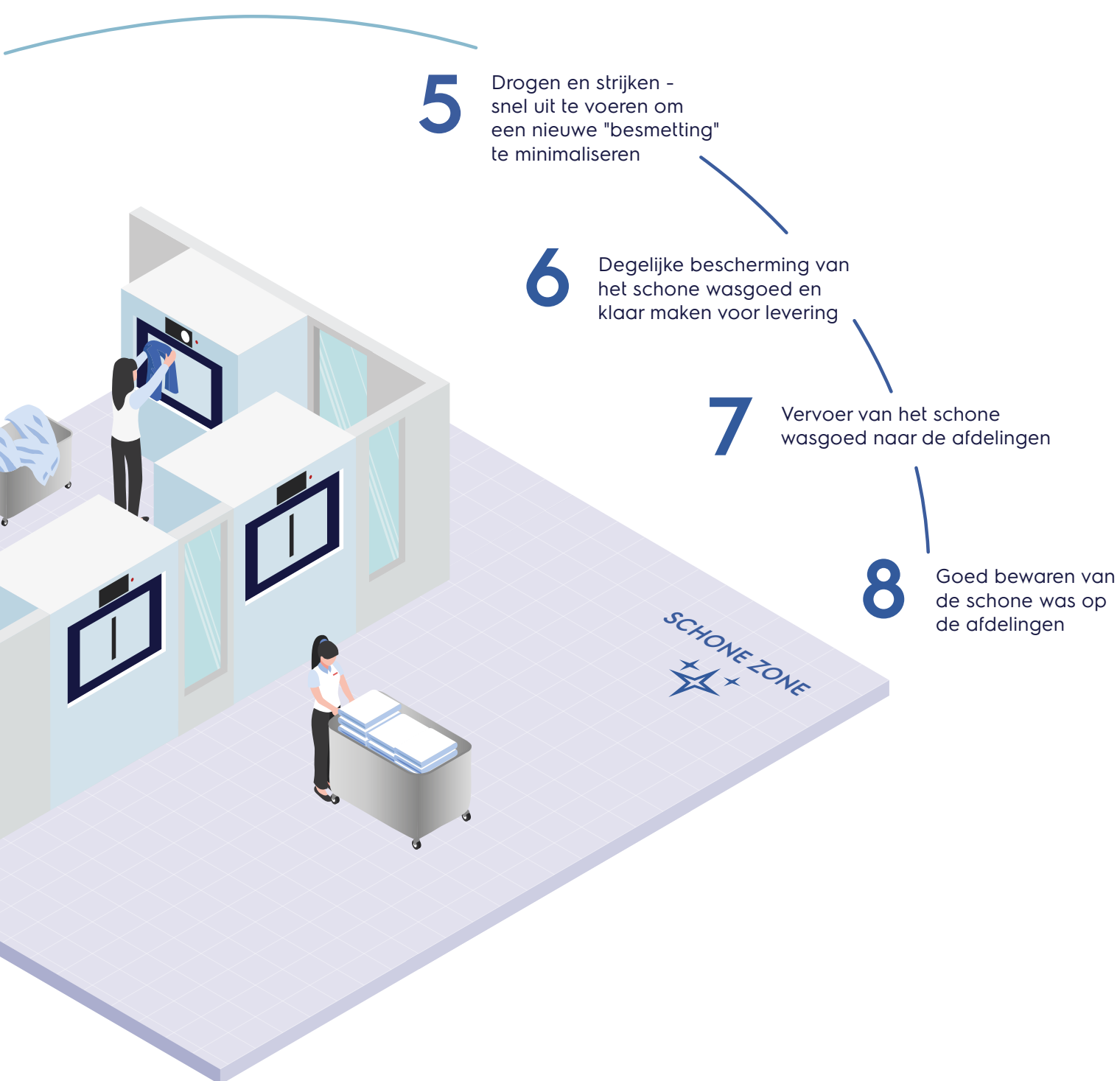
De Electrolux Hygiene Watchdog (HW) verzekert de voltooiing van een volledige cyclus zodat alle wasgoed **volledig gewassen en grondig ontsmet is**. Dit garandeert een maximale verdediging tegen de verspreiding van micro-organismen en kruisinfecties, dit houdt bacteriën op afstand en dit zorgt voor gemoedsrust.





Constant hygiene control for added reassurance

The Certus Management Information System™ (CMIS) offers the highest level of control and traceability by monitoring and tracking each stage of the laundry process.



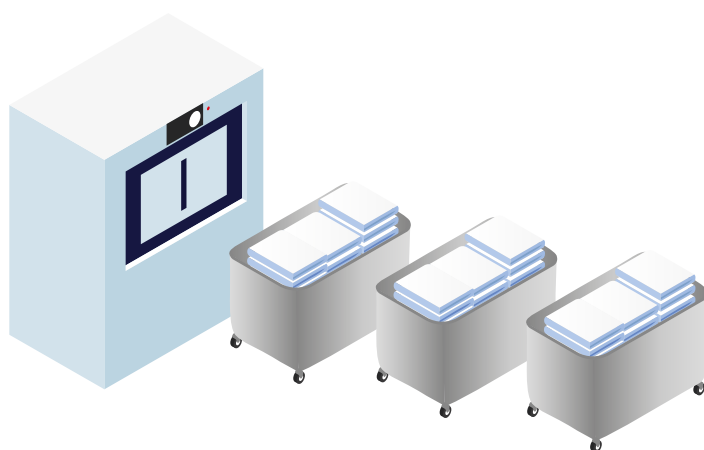


Productiviteit

**Gagarandeerd
meer productiviteit
en uitstekende
prestaties, elke
keer opnieuw.**

Tijd besparen, resultaat leveren

Een prestatiegericht design is de basis van al onze innovaties en de nieuwe Pullman geïnspireerde barrier wasmachine is geen uitzondering daarop. Aangevuld met tijds- en energiebesparende kenmerken is het Evolution gamma gebouwd om de tand des tijds te doorstaan, met gegarandeerd meer productiviteit, jaar in, jaar uit.



Power
Balance

De perfecte balans

Bereik een optimale stabiliteit, snelle en stille wascycli en korte droogtijden met onze unieke Power Balance functie. Ontworpen om de **levensduur van uw wasmachine te verlengen en de kosten voor het drogen te verminderen**. Deze innovatie zorgt voor betere resultaten en detecteert en corrigeert automatisch onevenwichtige ladingen in de trommel door de centrifugesnelheid en verdeling aan te passen aan een maximale waterafvoer.

Integrated
Savings

Maak het proces lichter

Optimaliseer uw productiviteit, voor uitstekende resultaten zonder verspilling. Met onze Integrated Savings technologie wordt het **wasgoed automatisch gewogen** en het wordt het **gewicht automatisch weergegeven** tijdens het inladen. Dit bespaart u niet alleen tijd, energie en middelen, maar vermijdt ook

Efficient
Dosing

Precies doseren

Beperkt het verbruik van zeep tot een minimum voor maximale efficiëntie, grotere kostenbesparingen en een kleinere ecologische voetafdruk. Dankzij onze Efficient Dosing zal de precieze hoeveelheid zeep en water automatisch toegevoegd worden, in verhouding met het gewicht van de lading. Maak een einde aan verspilling en boost uw prestaties.



Een kosten-
besparende
innovatie helpt
u te besparen
op water,
energie en
zeep

Hygiëne in ziekenhuizen zonder concessies

**Zorgen voor patiënten is
uw missie, u helpen dit
waar te maken is de onze!**

Bedlinnen, handdoeken, kledij, ... kunnen schadelijke bacteriën bevatten en vragen een grondige en strikte reiniging om het risico om infectie te elimineren en kruisbesmetting te voorkomen.

**Als het gaat over hygiëne
doen we geen enkele concessie**

Onze oplossingen voor de wasserij verzekeren u ervan dat u over de nodige tools beschikt om te voldoen aan de strenge vereisten inzake hygiëne voor het wasproces in ziekenhuizen, klinische omgevingen en grote wasserijen.

**Wereldwijd leider
in barrier wasserij-
oplossingen met
meer dan 190
installaties per jaar.**



Onze beschermers berschermen

Op ons kunt u rekenen

Of u nu behoefte hebt aan het vooruitstrevend of gespecialiseerd schoonmaken van PPE materialen (uniformen, maskers, laarzen, etc.) of het wassen van werkkledij, ons uitgebreid gamma aan wasprogramma's bieden u op maat gemaakte oplossingen.

Bescherming de klok rond

Onze ontsmettingsystemen verminderen beduidend de gevaarlijke gezondheidsrisico's die zich voordoen door blootstelling aan kankerverwekkende en andere giftige stoffen. Doeltreffende ontsmetting helpt ook bij het bewaren van de beschermende lagen van PPE stoffen, kortom een bescherming voor uw team, elke dag opnieuw.



Bescherm uw
brandweerlui
door een grondige
ontsmetting van
alle PPE

Voorkomen van besmetting in een cleanroom

Robuust, strikt en betrouwbaar

In de farmaceutische, de micro-elektronische en de voedingssector zorgt blootstelling aan micropartikels en micro-organismen voor een duidelijk risico op besmetting. Om de veiligheid van uw proces te verzekeren, moet alle beschermende kledij grondig gereinigd worden.

Robuust gebouwd en in overeenstemming met de meest strenge internationale normen, onze barrier wasmachines bieden de perfecte oplossing voor al uw wensen in de cleanroom.



Wist u dat het
menselijk lichaam
per minuut tussen 1-5
miljoen 0.5µm partikels
kan genereren
wanneer het beweegt?



Realtime
oplossingen

Elect
O

Een wereld van digitale oplossingen die uw werk vereenvoudigen en u helpen uw zaak verder te ontwikkelen.

Geniet van een groeiend aantal diensten, speciaal voor u ontworpen.

Het OnE effect

Een unieke partner. Een wereld van voordelen.

Electrolux **OnE** is uw digitale partner die u helpt om uw wasserij te optimaliseren. **OnE** begeleidt u doorheen de dag zodat u elke keer de juiste beslissingen kunt nemen. Of u nu de eigenaar, de manager, de gebruiker of de monteur bent, **OnE** helpt u om de beste resultaten te bereiken met uw Electrolux oplossingen. Zo kunt u de winst maximaliseren en sneller uw investering terugverdienen.

rolux
nE

Verbeter uw werkomgeving



Electrolux **OnE** biedt u controle vanop afstand over uw werk. Dit bespaart u tijd waardoor u kunt focussen op de essentie van uw zaak.

Winst maximaliseren



Electrolux **OnE** helpt uw verbruik te verminderen tot een minimum, de efficiëntie van uw bedrijf te optimaliseren en de winst te maximaliseren.

Boost uw prestaties



Electrolux **OnE** biedt u het inzicht om uw productiestroom beter te organiseren. U kunt uw outputkwaliteit verbeteren en voldoen aan de hoogste kwaliteitsnormen.

Verbeter de bedrijfstijd van de apparatuur



OnE helpt u bij het plannen van onderhoud precies op het juiste moment, om een maximale bedrijfstijd te garanderen terwijl de kosten voor onverwachte storingen verlaagd worden.



Essentia. Ons team staat voor u klaar. Altijd, overal

Essentia is **het hart van een superieure Customer Care**, een service op maat die u een concurrentievoordeel bezorgt. Essentia biedt u de ondersteuning die u nodig heeft en verzorgt uw processen met een **betrouwbaar servicenetwerk**, een reeks op maat gemaakte exclusieve diensten en een vernieuwende technologie.

U beschikt over meer dan **2.200 Authorized Service Partners**, **10.000 servicemonteurs** in meer dan **149 landen** en over meer dan **170.000 onderdelen**.

Een servicenetwerk, altijd beschikbaar

Wij staan klaar om u ondersteuning te bieden met een **uniek servicenetwerk** dat uw **werk vereenvoudigt**.

Zorg ervoor dat uw apparatuur blijft presteren

Een correct onderhoud in **overeenstemming met de handleidingen** en aanbevelingen van Electrolux is essentieel om onverwachte problemen te voorkomen. **Electrolux Customer Care** biedt een aantal **servicepakketten op maat** aan. Neem voor meer informatie contact op met de gewenste **Electrolux Authorized Partner**.

Onderhoudscontracten waarop u kunt vertrouwen

U kunt kiezen uit verschillende **op maat gemaakte onderhoudspakketten**, volgens uw wensen, met verschillende **onderhouds- en ondersteuningsmogelijkheden**.



Accessoires & verbruiksproducten: uw toegevoegde waarde

Vereenvoudig uw werk en zorg ervoor dat uw apparatuur langer meegaat met **originele accessoires & verbruiksproducten**. Snelle verzending na zorgvuldige tests door professionele experts van Electrolux, om de **beste prestaties, rentabiliteit en gebruiksveiligheid te garanderen**.

Houd uw wasgoed in beweging!

	Omschrijving	Code	Nummer onderdeel	Technische informatie
	Wateroplosbare zakken Onze wateroplosbare zakken zijn ideaal voor ziekenhuizen en andere gezondheidsinstellingen. Er is geen direct fysiek contact met hoog besmet linnen dat opgesloten zit in de zak. Zodra de zak in de trommel zit, lost deze op in water tijdens de wascyclus.	OW1XXU OW1XXV OW1XXW	432730582 432730583 432730584	L660 x H840 mm, 1 rol = 25 zakken L710 x H990 mm, 1 rol = 25 zakken L910 x H990 mm, 1 rol = 25 zakken
	RVS Trolley Onze RVS trolleys zijn geschikt voor ziekenhuizen en andere gezondheidsinstellingen, allemaal ontworpen om tot dichtbij de wasserij apparatuur te komen.	OW1Y2F	432730562	L800 x B600 x H650 mm, 220 liter
	Trolley met veren Trolley met niveauregelaar die ervoor zorgt dat de capaciteit voortdurend op het hoogste werkniveau behouden blijft	OW1Y2B	432730557	L1030 x B450 x H800 mm, 229 liter
	Bulk transportkar Onze ruime karren kunnen gebruikt worden voor opslag en vervoer van lichte items als bedlinnen en ander wasgoed.	OW1Y2C	432730558	L1150 x B550 x H1520 mm, 3 lades 500 x 1000 mm
	Bumper Bescherm uw machines tegen trolleys met een bumper aan zowel de schone als de vuile zijde. U ontvangt 2 bumpers en de installatiekit.		55015668 55015669 55015670	L902 mm voor WB6-20 L1037 mm voor WB6-27 L1258 mm voor WB6-35
	Afvoerkit Zorgt voor een externe afvoerleiding die wordt vastgemaakt aan de afvoerpijp van de machine. Elke kit bestaat uit 2 delen: één voor de vuile zijde en één voor de schone zijde.		55015682 55015683 55015684 55015685	Enkele afvoer rechts of links WB6-20 of WB6-27 Enkele afvoer rechts of links WB6-35 Dubbele afvoer rechts of links WB6-20 of WB6-27 Dubbele afvoer rechts of links WB6-35

Voor moeiteloos wassen en drogen

Line 6000 Evolution Barrier Wasmachines



	WB6-20	WB6-27	WB6-35
Trommelvolume (l)	200	270	350
Drooggewichtcapaciteit (kg)	20	27	35
G-factor	350	350	350
Breedte (mm)	915	1050	1270
Diepte (mm)	1030	1030	1030
Hoogte (mm)	1620	1620	1620
Niet verwarmd / Elektrisch / Directe stoom / Indirecte stoom / Lage druk stoom / Elektrisch & Stoom / Gas	●	●	●
Aantal detergentesignalen	13	13	13
Zeepappartement	○	○	○
CompassPro	●	●	●
Dubbele Compass Pro	○	○	○
Geïntegreerd weegsysteem	○	○	○
Power balance	●	●	●
Automatic Inner Door Opening (AIDO)	○	○	○
Dubbele afvoerklep	○	○	○
Alarm einde cyclus	○	○	○
RVS behuizing	○	○	○
Derde wateraansluiting	○	○	○
Linkse / rechtse deuropening	○	○	○
Titratieklep	○	○	○
Certus Management Information System (CMIS)	○	○	○
Bumper	○	○	○
Clean room instructie	○	○	○
Efficient Dosing System	○	○	○

● STANDAARD ○ OPTIONEEL





Experience the Excellence
professional.electrolux.com

Volg ons op



Excellence, met het milieu in het gedachten

- ▶ Al onze fabrieken zijn ISO 14001-gecertificeerd
- ▶ Al onze oplossingen zijn ontworpen voor een laag verbruik van water, energie en detergent, en voor lage schadelijke emissies
- ▶ In de afgelopen jaren zijn meer dan 70% van onze productkenmerken bijgewerkt in functie van de milieu-eisen van onze klanten
- ▶ Onze technologie is ROHS- en REACH-conform, en voor meer dan 95% recycleerbaar
- ▶ Onze producten zijn door experts 100% op kwaliteit getest

