



# Simplificando la lavandería del futuro

Secadoras Línea 6000

Secadoras



# Tú hablas...

Ayúdame a poner en marcha una lavandería de primer nivel, donde consiga resultados increíbles al mismo tiempo que reduzco costes y esfuerzos. Necesito que mi personal sea más productivo en menos tiempo, gracias a un diseño ergonómico que minimice el esfuerzo físico, y con una interfaz clara y atractiva. Facilitame un equipo robusto que me ahorre dinero gracias a unos costes del ciclo de vida útil más bajos, año tras año.



## ...te escuchamos

**La Línea 6000 te ayudará a ahorrar dinero, se anticipará a tus necesidades y superará tus expectativas** Nuestra exhaustiva investigación y el desarrollo de productos de última generación han dado como resultado una línea ergonómica de secadoras que garantiza un funcionamiento sin esfuerzos y un ahorro excepcional. Te conectamos a la nube y hacemos que tu lavandería trabaje para ti. Descubre con nosotros lo increíble que puede llegar a ser tu negocio.



## La innovación es el motor de un gran rendimiento



### Más sencillo, más ergonómico, más seguro

Diseño ergonómico certificado con un enfoque orientado a las personas para una experiencia de usuario magnífica.



### Soluciones en tiempo real

Supervisa el estado y rendimiento de tu equipo desde cualquier parte y pasa a la acción para mejorar tu negocio.



### Ahorro a largo plazo

Prestaciones innovadoras para ahorrar tiempo y dinero, adopta un estilo de vida sostenible.



### Productividad superior

Seca más prendas en menos tiempo.



Más sencillo,  
más ergonómico,  
más seguro

Nuestra prioridad es crear soluciones diseñadas específicamente para las personas que hacen uso de ellas, días tras día. **Resultados excepcionales con el mínimo esfuerzo:** así de simple.

# Diseñada para ti

Cualquiera que seque la colada día tras día sabe que acciones repetitivas como estirar y doblar pueden ser aspectos estresantes que dificulten el trabajo y reduzcan la productividad. Al centrarnos en la interacción física y cognitiva entre el usuario y el equipo, **hacemos que cada uno de esos movimientos sean más cómodos, para conseguir así una experiencia sin esfuerzos en todos los aspectos.**

## Comodidad certificada


La interfaz de usuario ha pasado controles externos de terceros, la nueva gama está **certificada conforme a los estándares ergonómicos internacionales** y su diseño se centra en satisfacer a las personas.

Nuestras secadoras han obtenido **la prestigiosa calificación de 4 estrellas en ergonomía**. Esto significa que han sido probadas por el usuario para garantizar que los operarios sientan menos tensión y esfuerzo, y así ellos y tu negocio podrán progresar.

## Pioneros en facilidad de uso

Determinadas características ergonómicas pueden reducir los trastornos musculoesqueléticos (TME) relacionados con el trabajo en un **59%**, con una disminución media en los días de baja por enfermedad del **75%** y un incremento en la productividad del **25%**.

Estado de Washington  
Departamento de Trabajo e Industrias



## Experiencia 4 estrellas



**Conforme a los principios ergonómicos**

Diseñada pensando en ti

**Cumplimiento antropométrico y biomédico**

Reducción del riesgo de lesiones

**Facilidad de uso**

La culminación de años de experiencia y estudios profesionales

**Diseño centrado en las personas**

Para hacer de la colada una tarea sencilla y sin estrés



# Trabajar cómodamente, secar más en menos espacio



## Ahorro de espacio

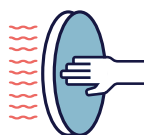
La nueva gama **ocupa menos de un metro cuadrado** de la superficie del suelo, independientemente del sistema de calefacción (gas, eléctrico, vapor o bomba de calor).

## La puerta marca la diferencia:



### Mejor agarre

Abre y cierra la puerta suavemente gracias al diseño del tirador y a la puerta magnética de fácil cierre.



### Segura para los usuarios

La puerta de cristal aislante se mantiene fría por la parte exterior, de modo que **no hay riesgo de quemarse los dedos o las manos**. También mantiene el calor dentro, así que la temperatura de la sala no se ve afectada.



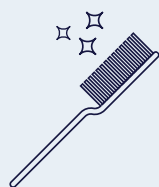
### Altura ideal

La puerta está colocada a la **altura más adecuada** en lo que a ergonomía se refiere. Esto marca una verdadera diferencia a la hora de cargar y descargar.



### Robusta y fiable

Ya que la puerta está **fabricada para ser duradera**, optimizarás el rendimiento durante la vida útil de la secadora.



## Filtro de pelusas, justo donde lo necesitas

### Máxima comodidad

El filtro horizontal está colocado para **facilitar el acceso y la limpieza** sin necesidad de agacharse. El diseño centrado en las personas tiene en cuenta hasta los detalles más pequeños, **eliminando el estrés de un trabajo físicamente exigente**.

Ver el video para obtener más información



# Grandes beneficios en un tamaño menor

Si el espacio es algo valioso para ti, tenemos la solución. La secadora TD6-7 es un **modelo industrial** en un tamaño más compacto que **se apila a la perfección** sobre nuestra lavadora más pequeña. Úsala de manera independiente o como parte de una torre: la nueva interfaz Compass Pro (R) se puede colocar en la parte superior o inferior de la secadora para así acceder fácilmente a ella.

Al ocupar menos superficie, esta secadora encaja en las zonas más complicadas o te deja espacio para instalar más, al mismo tiempo que sigue ofreciendo resultados óptimos y una productividad imbatible.

Seca **70** kg al día en menos de **0,4 m<sup>2</sup>**

## Apilable

Aquí puedes ver la TD6-7 con el panel de control en la parte superior. ¿Necesitas apilarla sobre una lavadora o sobre otra secadora? Sin problema: el panel se puede mover hacia la parte inferior.

## Interfaz inteligente

COMPASSPRO



El microprocesador Compass Pro® funciona a través de una amplia pantalla donde puedes seleccionar fácilmente un programa en el idioma que desees. Botones de selección rápida para programas que se usan con mayor frecuencia y nuevos iconos intuitivos para temperatura normal/baja, prendas delicadas y otra serie de opciones.



Temp. baja  
seda



Temp. normal  
Secado extra



Lana



Temp. baja  
delicado





## Ahorro a largo plazo

Sabes lo caro  
que puede ser poner  
en marcha una  
lavandería. Permítenos  
**reducir los costes**  
para que tu negocio  
alcance nuevas cotas.



# Mira bajo la superficie para ver cuánto ahorras

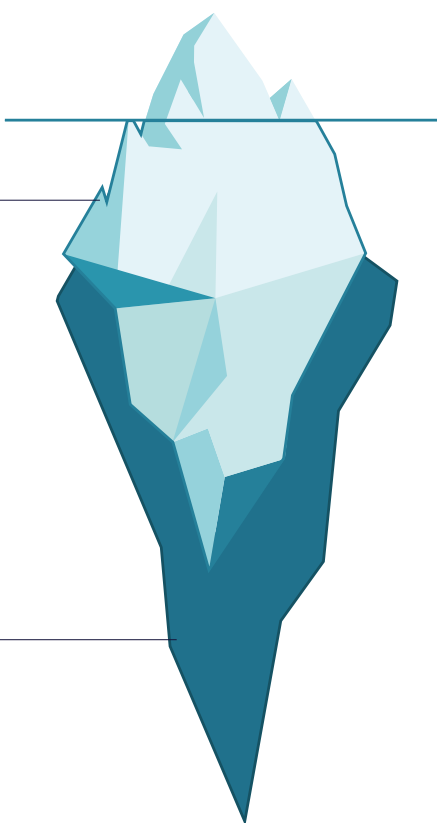
Cuando tenemos en cuenta el coste de una inversión, el gasto inicial es tan solo la punta del iceberg. Los costes de explotación se acumulan, año tras año, y constituyen la mayor proporción de gasto. A largo plazo, **nuestras secadoras te costarán mucho menos y harán tu inversión más rentable.**

## Nuestro "iceberg" es estrecho

Mientras que otras secadoras tienen **grandes costes durante su vida útil**, podemos representar los nuestros en forma de iceberg más estrecho, debido al ahorro que conseguirás gracias a sus **bajos costes de vida útil** y a su diseño robusto.

## Costes de la vida útil de la competencia

Esta es una representación de lo que cuestan otras marcas durante la vida útil de sus secadoras.



# 8%

Inversión inicial

# 92%

Costes de la vida útil

Los costes representan **la mayor parte de sus gastos** durante la vida útil de su secadora.



► Energía



## De la inteligencia a la Excelencia

Al tener en cuenta las necesidades, ideas y sugerencias de los clientes, hemos creado unas prestaciones inteligentes que hacen que la vida laboral de nuestros clientes sea más fácil y más rentable.

# Desarrollamos avances para que ahorres dinero

La Línea 6000 se sitúa muy por delante de otras secadoras en términos de velocidad y ahorro de energía. Es algo positivo para el mundo que nos rodea y para tus resultados. Con una gran inversión en **tecnología avanzada**, hemos conseguido un **tiempo de secado excelente** mientras reducimos los costes de vida útil de la secadora.

**Secadoras con bomba de calor: donde la sostenibilidad se encuentra con el rendimiento**

Las secadoras con bomba de calor siempre han sido útiles a la hora de ahorrar energía. Las nuestras van un paso más allá y **ahorran más del 60% en comparación con las secadoras tradicionales.**

Antes, la compensación del ahorro energético mediante la tecnología de bomba de calor era un tiempo de secado más lento. Electrolux Professional ha **cambiado las reglas en lo que a rendimiento y secadoras de bomba de calor se refiere.**

Ahorra más del  
**60%**  
de energía





### Los mejores resultados en todos los tejidos

Desde seda delicada hasta algodón grueso: ajusta manualmente **la velocidad del tambor para controlar la acción mecánica**. Las prendas se moverán adecuadamente por el tambor para conseguir un secado más rápido.

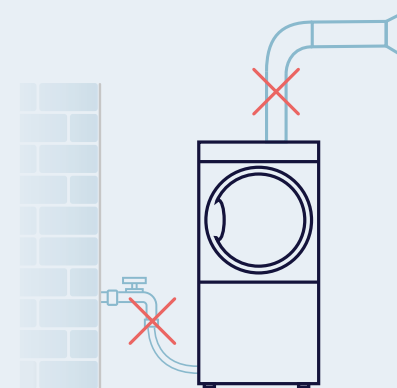
### Eficiente en todos los sentidos

La línea de Bomba de Calor se puede instalar prácticamente en cualquier lugar gracias al poco espacio que ocupa y a su sencilla **instalación plug and play**. Esto ahorra en los costes de instalación porque no necesita desagüe ni sistema de refrigeración de agua.

### No necesita:

- desagüe
- sistema de enfriamiento de agua

**¡Instálala en cualquier lugar y ahorra dinero!**



# Las novedades más interesantes sobre la tecnología de secado



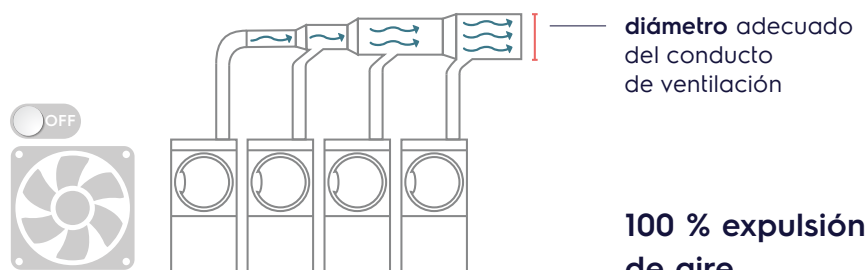
## Alto rendimiento, menos ruido

El control de **Ventilación Adaptable** ajusta la velocidad del ventilador automáticamente para ahorrar energía, reducir el tiempo de secado, y ofrecer un **resultado de secado uniforme**. También puede emplearse para reducir el nivel de ruido cuando sea necesario, lo que hace que resulte más fácil instalar secadoras en entornos complejos. La Ventilación Adaptable se enciende automáticamente, por ejemplo, si los filtros están obstruidos o si los conductos de ventilación son demasiado pequeños. También hace que el ventilador dure más, ahorrando tiempo y dinero.

\*El control de Ventilación Adaptable solo está disponible en la versión eléctrica.

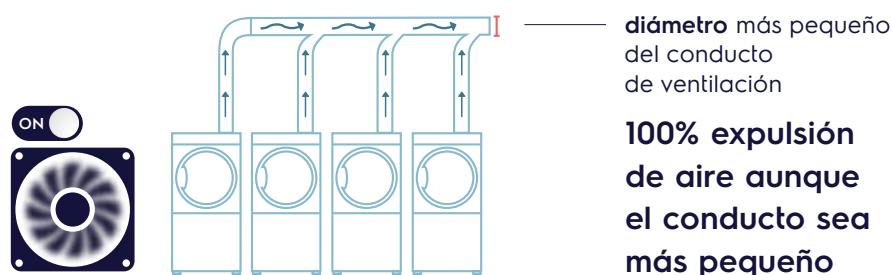
## El control de Ventilación Adaptable también puede ser importante cuando tengas más de una secadora en una serie:

Si tu conducto de ventilación se ensancha y los filtros están limpios



Si tu conducto de ventilación tiene un diámetro constante:

Se compensará la Ventilación Adaptable ajustando la velocidad del ventilador a cada secadora, para mantener un flujo de aire eficiente.







## Todas nuestras secadoras

Moisture  
Balance

### Secar en lugar de resecar

El Control de Humedad mide el nivel exacto de humedad a lo largo del proceso de secado. Protege las prendas y ahorra energía al parar en el momento en que ya están secas, cuando alcanza el nivel de humedad que has establecido.



Ver el video  
para  
obtener más  
información





**Productividad superior**

El negocio de la lavandería requiere mucho tiempo. Un equipo más rápido significa que podrás gestionar más cargas de ropa en un día: **la forma más sencilla de hacer que tu negocio sea más productivo.**

# Seca más. En menos tiempo


Una mayor productividad por secado ya es una realidad que se puede celebrar. Combina eso con grandes resultados y los clientes volverán.

El compromiso de la Línea 6000 hará que por fin puedas **tenerlo todo**.

Máxima productividad y resultados siempre perfectos, una y otra vez. Ve a la siguiente página para obtener más información.



**Clientes  
satisfechos**




**Mayores  
beneficios**



# La secadora más productiva que puedes comprar

No existe ninguna secadora que pueda **manejar las cargas** como la nuestra en el mismo periodo de tiempo. Te sorprenderá con lo rápido que puede manipular las cargas de colada y con todo lo que puede conseguir para tu negocio.



**16** KG en **42** MIN\*

**El tiempo de secado más corto del mercado**

Un rendimiento sin igual en todo el sector

\*En capacidad nominal, carga 100% de algodón a un 50% de humedad inicial con secado al 0%.

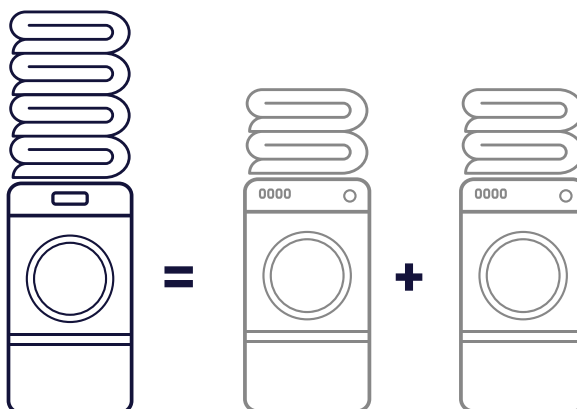
## Seca más prendas en menos tiempo

La secadora más pequeña tarda 44 minutos\* en secar 6 kg de ropa. Escoge el modelo más grande y serás incluso más productivo.

\*En capacidad nominal, carga 100% de algodón a un 50% de humedad inicial con secado al 0%.

## ¿Sabías que...?

Con otras marcas, necesitarás dos secadoras en lugar de una para secar esta carga en el mismo tiempo.









Soluciones en  
tiempo real

Electr  
PROFES  
Or

Un mundo de soluciones digitales que **simplifican tu trabajo** y te ayudan a **desarrollar tu negocio**. Benefíciate de una gama de servicios cada vez mayor, diseñada para ti.

# El efecto OnE

Un único socio. Un mundo de beneficios.

Electrolux Professional **OnE** es tu socio digital, el cual te ayudará a optimizar el funcionamiento de tu lavandería. **OnE** te orienta en tu día a día, permitiéndote que tomes la decisión correcta en cada momento. Tanto si eres propietario, encargado, operario o técnico, **OnE** te ayuda a obtener el mejor rendimiento de tus soluciones Electrolux Professional. Esto maximizará tus ingresos y acelerará la amortización de la inversión.

Electrolux  
PROFESIONAL  
**OnE**



## Mejora tu vida laboral

Electrolux Professional **OnE** te ofrece controlar remotamente tus operaciones. Esto te ahorra tiempo, lo que permite que puedas centrarte en las cosas importantes de tu trabajo.



## Maximiza los beneficios

Electrolux Professional **OnE** te ayuda a reducir al mínimo el consumo y a optimizar la eficiencia de tu negocio. Esto, a su vez, maximizará tus beneficios.



## Potencia tu rendimiento

Electrolux Professional **OnE** te proporciona la visión para una mejor organización de tu flujo de producción, mejora también tu productividad y la calidad de los resultados y cumple con los más altos estándares de calidad.



## Mayor tiempo de funcionamiento de tu equipo

Electrolux Professional **OnE** te ayuda a planificar su mantenimiento en el momento justo, para garantizar así el máximo tiempo de funcionamiento mientras reduce tus costes por averías inesperadas.

# Essentia Nuestro equipo, a tu servicio. En cualquier momento, en cualquier lugar.



Essentia es el **corazón de la mejor atención al cliente**, un servicio exclusivo que garantiza tu ventaja competitiva. Te ofrece la asistencia que necesitas y se ocupa de los procesos a través de una **red de servicios fiable**, una amplia gama de servicios exclusivos a medida y una tecnología innovadora.

Puedes contar con más de **2.200 socios de servicio autorizados**, **10.000 técnicos profesionales** en más de **149 países**, y más de **170.000 recambios suministrados**.

## Red de servicios siempre disponible

Estamos a tu disposición y comprometidos con tu asistencia gracias a una **red de servicios única** que hace **tu vida laboral más fácil**.

## Mantén el rendimiento de tu equipo

Llevar a cabo un correcto mantenimiento **de acuerdo con las recomendaciones y los manuales de Electrolux Professional** es esencial para evitar problemas inesperados. **El servicio de atención al cliente de Electrolux Professional** ofrece varios paquetes de acuerdos de servicio a medida. **Para más información, ponte en contacto con tu socio de servicio autorizado de Electrolux Professional.**

## Acuerdos de servicio en los que puedes confiar

Según las necesidades de tu negocio puedes escoger entre nuestros **paquetes flexibles personalizados**, los cuales ofrecen un gran número de servicios de mantenimiento y asistencia.



Ver el vídeo para obtener más información





# Accesorios y consumibles: tu valor añadido

Simplifica tu trabajo y ayuda a que tu equipo sea más duradero con **accesorios y consumibles originales**. Se envían rápidamente después de haber pasado un riguroso examen por parte de los expertos de Electrolux Professional, garantizando **un rendimiento, una rentabilidad y una seguridad para el usuario inmejorables**.

## ¡Haz que tu lavandería no pare!

Una amplia gama de accesorios que permiten una mayor eficacia y ergonomía.

- ▶ Los carritos y colgadores adecuados **facilitan el manejo** de la colada y ayudan a prevenir lesiones causadas por movimientos repetitivos.
- ▶ **Los colgadores y carritos para la colada ergonómicos** son aptos para lavanderías comerciales, hospitales, residencias, hoteles, spas, etc. Su diseño asegura que el carrito pueda colocarse cerca del equipo, para que la colada no termine en el suelo.
- ▶ Los carros pueden ser empleados para **el almacenamiento y transporte interior** de artículos poco pesados, como camisas y otras prendas, felpa, ropa de cama y mantas.



Código	Descripción
0W1XFY	Carrito de lona RV-74 - 200 l
0W1Y2F	Carrito de acero inoxidable BV-220 / BV-131 l
0W1Y2C	Carro de transporte para bultos HV-52

Número de pieza
0W1XFY 432730556
0W1Y2F 432730562
0W1Y2C 432730558



Ver el vídeo  
para obtener  
más  
información



# Resumen gama

	Eléctrica	Condensación
Volumen del tambor (l)	130	130
Capacidad de peso en seco (kg/lb)	6/13	6/13
Ancho (mm-in)	597	597
Fondo (mm-in)	725	725
Altura (mm-in)	839	839
Módulo de la bomba de calor	-	-
Filtro horizontal	-	-
Control de velocidad del tambor	-	-
Ventilación Adaptable	-	-
Control de humedad	● *	● *
Tambor de acero inoxidable / frontal / puerta / paredes laterales	●	●
Tambor de acero galvanizado / frontal / puerta / paredes laterales	-	-
Ampliación de Compass Pro	● **	● **
Tambor de inversión	●	●
lagoon® Advanced Care	-	-

\* Control de Humedad Residual

\*\* Compass Pro standard



TD6-6

	Eléctrica	Gas	Bomba de calor
Volumen del tambor (l)	135	135	135
Capacidad de peso en seco (kg/lb)	7/15	7/15	7/15
Ancho (mm-in)	600	600	600
Fondo (mm-in)	845	845	845
Altura (mm-in)	1050	1050	1050
Módulo de la bomba de calor	-	-	●
Filtro horizontal	●	●	●
Control de velocidad del tambor	-	-	-
Ventilación Adaptable	-	-	-
Control de humedad	○	○	●
Tambor de acero inoxidable / frontal / puerta / paredes laterales	○	○	○
Tambor de acero galvanizado / frontal / puerta / paredes laterales	●	●	●
Ampliación de Compass Pro	●	●	●
Tambor de inversión	●	●	●
lagoon® Advanced Care	○	○	○
Apilable	●	●	●



TD6-7

	Eléctrica	Gas	Bomba de calor	Vapor
Volumen del tambor (l)	255	255	255	255
Capacidad de peso en seco (kg/lb)	14/30	14/30	14/30	14/30
Ancho (mm-in)	793	793	793	793
Fondo (mm-in)	965	965	965	965
Altura (mm-in)	1771	1771	1771	1771
Módulo de la bomba de calor	-	-	●	-
Filtro horizontal	●	●	●	●
Control de velocidad del tambor	○	○	○	○
Ventilación Adaptable	○	-	-	-
Control de humedad	○	○	●	○
Tambor de acero inoxidable / frontal / puerta / paredes laterales	○	○	○	○
Tambor de acero galvanizado / frontal / puerta / paredes laterales	●	●	●	●
Ampliación de Compass Pro	●	●	●	●
Tambor de inversión	●	●	●	●
lagoon® Advanced Care	○	○	○	○
Apilable	-	-	-	-



TD6-14

	Eléctrica	Gas	Bomba de calor	Vapor
Volumen del tambor (l)	360	360	360	360
Capacidad de peso en seco (kg/lb)	20/44	20/44	20/44	20/44
Ancho (mm-in)	793	793	793	793
Fondo (mm-in)	1202	1202	1202	1202
Altura (mm-in)	1771	1771	1771	1771
Módulo de la bomba de calor	-	-	●	-
Filtro horizontal	●	●	●	●
Control de velocidad del tambor	○	○	○	○
Ventilación Adaptable	○	-	-	-
Control de humedad	○	○	●	○
Tambor de acero inoxidable / frontal / puerta / paredes laterales	○	○	○	○
Tambor de acero galvanizado / frontal / puerta / paredes laterales	●	●	●	●
Ampliación de Compass Pro	●	●	●	●
Tambor de inversión	●	●	●	●
lagoon® Advanced Care	○	○	○	○
Apilable	-	-	-	-



TD6-20

● ESTÁNDAR ○ OPCIONAL – NO DISPONIBLE



La excelencia define todo cuanto hacemos. Al prever las necesidades de nuestros clientes, nos esforzamos para lograr la Excelencia con nuestra gente y nuestras innovaciones, soluciones y servicios. OnE hace que cada día el trabajo de nuestros clientes sea más sencillo, rentable y sostenible.

Escanea la portada para ver la Línea 6000 en **realidad aumentada**



Síguenos en



[electroluxprofessional.com](http://electroluxprofessional.com)

## Excelencia orientada al medio ambiente

- ▶ Todas las fábricas Electrolux Professional cuentan con la certificación ISO 14001
- ▶ Todas nuestras soluciones están diseñadas para consumir poco agua, energía y detergente y para reducir las emisiones nocivas
- ▶ En los últimos años, más del 70 % de las prestaciones de nuestros productos se han actualizado atendiendo a las necesidades medioambientales de nuestros clientes
- ▶ Nuestra tecnología cumple la directiva ROHS y el reglamento REACH, y se puede reciclar en más de un 95 %
- ▶ La calidad de nuestros productos está revisada al 100% por expertos

