

Jetsave

Helppo säästö plug & play -järjestelmän avulla


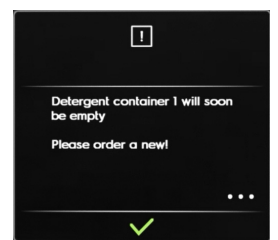
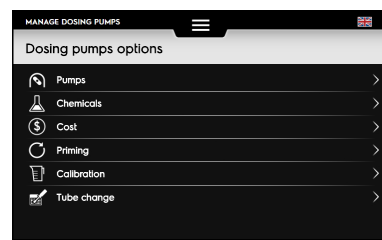




Tuotekuvaus

JETSAVE on uusi innovatiivinen annostelujärjestelmä, joka on tarkoitettu erityisesti ClarusVibe-ohjaukselle. Tuote käyttää sarjaa venturi-pumppuja, jotka pakottavat paineistetun veden kavennetun putken läpi tuottaen toistettavan ja valvotun tyhjiön. Ne on suunniteltu helppoa asennusta, helppoa ohjelmointia ja helppoa säästöä varten. Ne parantavat kemiallisten aineiden jakelun tarkkuutta vähentäen kallista järjestelmän huoltoa ja tekevät asiakkaidemme elämästä helpompaa ja tuottavampaa.

Toiminnot ja hyödyt

- **ClarusVibe:** Pesukoneet, joissa on ClarusVibe-ohjaus.
- **Pesuaineiden säästö:** Pesuaineita säästyy automaattisesti, koska niitä ei käytetä koskaan liikaa.
- **Helppo asennus:** Plug&Play-liitäntä pesukoneista. Pesukoneen paneeleita ei tarvitse avata johtoja varten.
- **Helppo ohjelmointi:** Pesukoneen ClarusVibe-ohjain huolehtii annostelusta yksikössä ml/kg. Erillistä tietokonetta ei tarvita, oma ohjelmisto on asennettu.
- **Pumppujen lisäys joustavasti:** Saatavana 2, 3, 4, 5, 6, 8 ja 10 tuotteelle. Jos tarvitaan enemmän, moduuleita lisäämällä pumppuja voidaan helposti asentaa jopa 15 tuotteelle 2, 3, 4 ja 5.
- **Alhaisen tason hälytys:** Ilmoittaa aina hyvissä ajoin pesuaineen loppumisesta. Pesukoneen ClarusVibe-näyttöön tulee varoitusviesti.
- **Tilastojen hallinta:** Kaikki annosteluraportit/-tilastot voidaan ladata suoraan pesukoneesta ja seurata säästöjä helposti.
- **Vähemmän huoltoa:** Ei liikkuvia osia tai loppuun kuluvia puristettavia putkiloita.
- **Yhdenmukainen annostelu:** Ei katkoksia edes pitkäaikaisessa käytössä.
- **Helpompi ja siistimpi asennus:** Sisäinen huuhteluputki.



Tärkeimmät lisävarusteet

- Yksi alhaisen tason anturi kemiallisen aineen tason alenemisen varoitus varten.
- Teolliset puikkoanturit 3 pumpun lähdölle alhaisen tason varoituksella.
- Jatkojohdot virransyöttöön ja tiedonsiirtoon pesukoneiden ja Jetsaven välille (6 m). (Suurin sallittu jatkettu kokonaispituus on 15 m.)

Jetsave-tuotenumerot	Kuvaus
988930002	Täydellinen sarja, 3 pumppua, 550 ml/min
988930003	Täydellinen sarja, 4 pumppua, 550 ml/min
988930004	Täydellinen sarja, 5 pumppua, 550 ml/min
988930005	Täydellinen sarja, 6 pumppua, 550 ml/min
988930006	Täydellinen sarja, 8 pumppua, 550 ml/min
988930007	Täydellinen sarja, 10 pumppua, 550 ml/min

Lisävarusteiden tuotenumerot	Kuvaus
988916611	Yksi alhaisen tason anturi, 350 mm
988916621	Yksi alhaisen tason anturi kolmelle koneelle, 500 mm
432930071	Virtakaapelin jatkojohto (6 m)
432930072	Tiedonsiirtokaapelin jatkojohto (6 m)
432930083	Signaalikaapelin jatkojohto (10 m)
432930065	Liitossarja
988800299	Suosittelava vesiletku vakioasennukseen, 1500 mm, 1,2 tuumaa, 3,4 tuumaa, 90 astetta
988916970	Ylimääräinen EVA-letku, 25 m
988916971	Ylimääräinen EVA-letku, 15 m

Mitat, mm	
A1	380 (Tuotenumero, kun 2, 3 ja 4 pumppua)
A2	475 (Tuotenumero, kun 5 ja 6 pumppua)
A3	767 (Tuotenumero, kun 8 ja 10 pumppua)
B	162
C	220
D	196
E	148
F	145
1	Veden tuloliitännä (3/4 tuumaa BSP)
2	Pesuaineen tyhjennys pesukoneeseen
3	Pesuaineen tulot (1-10)
4	Ilman tulo

Virransyöttö
Pesukoneesta: 100-240 V- 50/60 Hz / 0,1 A (maks.)

Veden syöttö
Vähintään 1,8 bar
Enintään 6 bar

